




feed back




ACM

Associació
Catalana
de Municipis


Observatori Política Municipal (OPM-ACM)

Juny 2020 (6a edició)



Fundació

Aula d'Alts
Estudis Electes



Fundació

Transparència
i Bon Govern Local

Índex

CONCLUSIONS ESTRATÈGIQUES: LES NOVES PRIORITATS CIUTADANES A ESCALA LOCAL	4
I. LA CIUTAT I EL SEU ENTORN: NOVES DEMANDES CIUTADANES	
I.1. EVOLUCIÓ GLOBAL DEL MUNICIPI	11
I.2. PRINCIPALS DEMANDES MUNICIPALS (ESPONTÀNIA)	14
I.3. PRINCIPALS PROBLEMÀTIQUES DEL MUNICIPI (SUGGERIDA)	18
I.4. AGENDA DE PRIORITATS DEL MUNICIPI PER L'ANY 2020 (ESPONTÀNIA)	29
I.5. PRIORITZACIÓ DE POLÍTIQUES PÚBLIQUES PER L'ANY 2020 (SUGGERIDA)	33
I.6. MODEL DE FUNCIONAMENT PREFERIT PER LES RESIDÈNCIES GERIÀTRIQUES	44
II. LA REACCIÓ MUNICIPAL DAVANT LA COVID'19	
II.1. AVALUACIÓ ACCIONS I ROL DELS AJUNTAMENTS DURANT LA SITUACIÓ D'EMERGÈNCIA SANITÀRIA	48
III. AVALUACIÓ INSTITUCIONAL COMPARADA DAVANT LA COVID'19	
III.1. AVALUACIÓ DE LA GESTIÓ DELS AJUNTAMENTS DAVANT LA SITUACIÓ D'EMERGÈNCIA	62

Índex

III.2. AVALUACIÓ DE LA GESTIÓ DEL GOVERN DE LA GENERALITAT DAVANT LA SITUACIÓ D'EMERGÈNCIA	64
III.3. AVALUACIÓ DE LA GESTIÓ DEL GOVERN CENTRAL DAVANT LA SITUACIÓ D'EMERGÈNCIA	66
III.4. AVALUACIÓ GLOBAL COMPARADA DE LA GESTIÓ DAVANT LA SITUACIÓ D'EMERGÈNCIA	68
IV. PERFIL DELS CATALANS (residents en poblacions fins a 500.000 habitants)	
IV.1. LLENGUA HABITUAL	70
IV.2. AUTO-UBICACIÓ IDEOLÒGICA SUBJECTIVA	73
IV.3. AUTO-UBICACIÓ NACIONAL SUBJECTIVA	76
IV.4. NIVELL D'ESTUDIS ACABATS	79
IV.5. SITUACIÓ PROFESSIONAL	82
ANEXOS	
ANNEX I. FITXA TÈCNICA	85
ANNEX II. QÜESTIONARI	93

Conclusions estratègiques: les noves prioritats ciutadanes a escala local

Conclusions estratègiques: les noves prioritats ciutadanes a escala local (poblacions fins a 500.000 habitants)



I. La ciutat i el seu entorn: noves demandes ciutadanes

- 1 Un any després de les eleccions municipals de l'any 2019, els nous equips de govern tenen poc desgast i per tant la valoració de la ciutadania de com han evolucionat les seves respectives poblacions se situa en un majoritari **“estan igual” (54,1%)**, o bé **“han millorat” (28,3%)**, i només un 16,8% considera que han empitjorat durant el darrer any, xifra clarament inferior a la registrada al final de mandat anterior (dades de març de 2019).
- 1 Elements a millorar (*resposta espontània*): clarament el primer terme **“Neteja de carrers, clavegueram, contenidors i entorn” (29,7%)**, però amb molta menor intensitat de la demanda que es registrava l'any 2019; i en un segon ordre d'importància se situa: **“Seguretat ciutadana” (19,6%)**, **“Més zones verdes, parcs i jardins” (17,7%)**, **“Arreglar carrers, voreres i il·luminació” (17,1%)**, i a més distància, **“Més equipaments d'oci, esportius i culturals” (13,5%)**. La resta de demandes ciutadanes espontànies se situen per sota del 10%, i resulta molt rellevant i canvien les expectatives segons la grandària de la població on es resideix (*vegis taules per trams d'hàbitat i grups d'edat*).
- 1 A partir de la proposta de 22 possibles problemàtiques a resoldre en l'àmbit municipal (*resposta suggerida*) els ciutadans de Catalunya (menys Barcelona ciutat), han fet la següent priorització, en primer terme clarament **“Mesures per afavorir la creació de llocs de treball”** (valor de 8.33 sobre 10); i en segon ordre d'importància se situa el **“Funcionament dels serveis sanitaris” (7.97)**, **“Ús eficient dels recursos públics” (7.94)**, **“Serveis per la gent gran” (7.85)**; **“Disposar d'habitatge a preus assequibles pels joves” (7.76)**, **“Seguretat ciutadana” (7.72)**, **“Ajudes al comerç local” (7.62)**, **“Netedat dels carrers”** i **“Promoció econòmica i atracció d'inversions per la ciutat” (7.58 respectivament)**. La resta de 13 possibles temes a resoldre han estat avaluats sempre amb valors d'importància subjectiva per sota del 7.50 en una escala que oscil·lava entre 0-10.
- 1 Mentre de forma espontània es prioritza **neteja, seguretat ciutadana, parcs i zones verdes, manteniment de la ciutat i equipaments esportius i culturals**; de forma suggerida guanyen pes les **mesures de dinamització econòmica i creació de llocs de treball a escala local, els serveis sanitaris, la gent gran i l'accés a l'habitatge**, i com és habitual canvien les expectatives segons la grandària de la població on es resideix (*vegis taules per trams d'hàbitat i grups d'edat*).

Conclusions estratègiques: les noves prioritats ciutadanes a escala local (poblacions fins a 500.000 habitants)



- 1 **Distància social, Sanitat, Netedat, Política social, Treball, Transparència i Seguretat.** De forma espontània, els ciutadans esperen que el seus Ajuntaments davant el nou escenari post-covid, tinguin les següents prioritats: en primer terme **“Controlar que es compleixin les mesures de seguretat amb l’ús de mascaretes i distància física”** (30,7%), seguit de mesures per **“Millorar la sanitat, els serveis sanitaris, més CAPS i més places en els Hospitals”** (25,1%). A certa distància es considera que han de continuar essent funcions essencials dels Ajuntaments: la **“Netedat dels carrers”** (16,1%), **“Més ajuts socials”** (15,2%), la **“Creació de llocs de treball i lluitar contra l’atur”** (12,0%), **“Facilitar més informació als ciutadans, més transparència”** (11,5%), **“Més seguretat ciutadana”** (11,3%) i **“Reactivar l’economia local, més ajudes econòmiques als sectors afectats”** (11,2%).
- 1 **Gent gran i reactivació Econòmica.** De les sis mesures que s’han avaluat l’ordre en que generen consens, totes elles han estat ben acceptades per part de l’opinió pública, però amb el següent grau de suport (escala entre 0-10): en primer terme **“Més control a les residències d’avis per garantir-ne la qualitat en el servei”** (9.30), seguit per **“Que els Ajuntaments facilitin ajuts a autònoms, comerços i pimes”** i **“Coordinar accions per difondre borses de treball i recerca d’ocupació”** (8.72 respectivament).
- 1 Amb nivells de consens també alts però relativament menors segueixen: “Potenciar el consum de productes de proximitat” (8.49); “Destinar el superàvit del pressupost municipal de l’any 2019 a pal·liar els efectes de la crisi del coronavirus” (8.28), i en darrer terme d’acceptació positiva de la mesura proposada, se situa “Menys impostos a les activitats econòmiques del municipi per ajudar a mantenir la seva viabilitat” (8.25).
- 1 Set de cada deu catalans residents fora de la ciutat de Barcelona (poblacions de menys de 500.000 habitants), consideren que **“les residències d’avis haurien de dependre de sanitat i no dels serveis socials”** (66,9%); només un 7,2% en té una opinió contrària, i un 17,4% mostra un grau de suport “regular” amb la proposta plantejada; finalment, el 8,6% no té una opinió al respecte.

Conclusions estratègiques: les noves prioritats ciutadanes a escala local (poblacions fins a 500.000 habitants)

Resposta espontània:

Resposta suggerida:

AJUNTAMENTS POST COVID-19

I + Neteja



II + Seguretat




Zones verdes



Arreglar carrers



III + Equipaments d'oci, esportius i culturals



+ Creació de llocs de treball



+ Comerç local



+ Promoció econòmica



+ Sanitat



Ús eficient dels recursos públics



+ Serveis per la gent gran



Habitatge a preus assequibles



+ Seguretat



+ Neteja carrers



+ Distància social / mascareta



+ Sanitat / CAPs



+ Neteja



+ Més ajudes socials



+ Treball / menys atur



+ Informació / transparència



+ Seguretat




+ Economia local



+ Control residències gent gran



+ Autònoms, comerços i pimes



+ Borsa de treball



Expectatives ciutadanes respecte la gestió i les prioritats del seus Ajuntaments ...

Conclusions estratègiques: les noves prioritats ciutadanes a escala local (poblacions fins a 500.000 habitants)

II. La reacció municipal davant la covid'19


- 1 Bona valoració de tots els serveis que han prestat i/o coordinat els Ajuntaments durant el període d'estat d'alarma i de forma especial durant els dies de confinament, la nota mitjana dels 16 serveis valorats ha estat de **6.37** (en una escala entre 0-10), amb la següent gradació: **els serveis d'atenció a les persones han estat els més valorats per part de la ciutadania** (valor de 6.62); seguit de **les tasques d'Informació general** (6.48); **Capacitat de lideratge** (6.38); **Funcionament dels serveis essencials** (6.26), i en darrer terme però amb una percepció també globalment positiva, les **Mesures d'emergència econòmica** (6.09).




Atenció a les persones
(valor: 6.62)



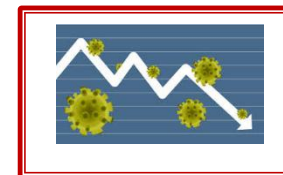
Informació general
(valor: 6.48)



Capacitat de lideratge
(valor: 6.38)



Funcionament dels serveis
públics essencials
(valor: 6.26)



Mesures d'emergència
econòmica
(valor: 6.09)

- 1 I específicament allò més valorat ha estat: **"Gestió de l'ordre públic, la seguretat i fer complir les normes de l'estat d'alarma"** (6.74 entre 0-10) –una mesura de tipus serveis públics essencials-; seguit de tres qüestions relacionades amb el servei a les persones: **"Atenció a domicili per la gent gran que ho hagin necessitat"** (6.73), **"Coordinar serveis essencials per la població"** (6.63) i **"Coordinar xarxes de voluntaris per un servei d'acompanyament telefònic, o personal, a les persones que han viscut soles el confinament"** (6.57).
- 1 Es valora també positivament que **"L'alcalde o alcaldessa hagi estat accessible, ja sigui personalment o a través de xarxes socials per informar i respondre els dubtes del ciutadans"** (6.57); **"Facilitar informació útil als ciutadans"** (6.55) i **"Atenció a les persones amb pocs recursos"** (6.54).

Conclusions estratègiques: les noves prioritats ciutadanes a escala local (poblacions fins a 500.000 habitants)



III. Valoració institucional comparada davant la covid'19

- 1 En termes generals, **satisfacció ciutadana sobre com han afrontat els Ajuntaments la situació d'emergència arrel de la crisi sanitària, amb una valoració mitjana de 7.13** (en una escala entre 0-10), amb valors sempre positius per tots els trams de grandària d'hàbitat i grups d'edat; **també obté una bona valoració mitjana la tasca que ha realitzat el govern de la Generalitat (6.08)**, aprovant també en tots els trams per grandària d'hàbitat i franges d'edat; **i en canvi, pitjor valoració comparada la que s'atorga a la gestió que ha realitzat el govern central, amb una nota mitjana de 4.81**, suspenent per tots els trams de grandària d'hàbitat, i només aprova entre els residents en les ciutats entre 20.001 a 50.000 habitants (5.14) i entre 100.001 a 500.000 habitants (valor de 5.00).

IV. Perfil dels catalans residents en poblacions fins a 500.000 habitants

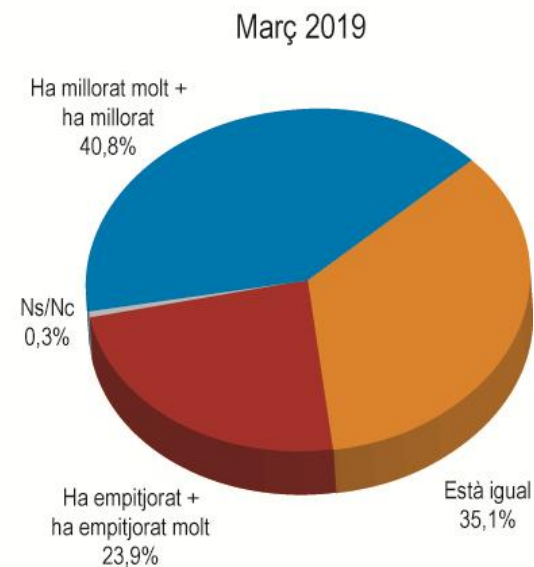
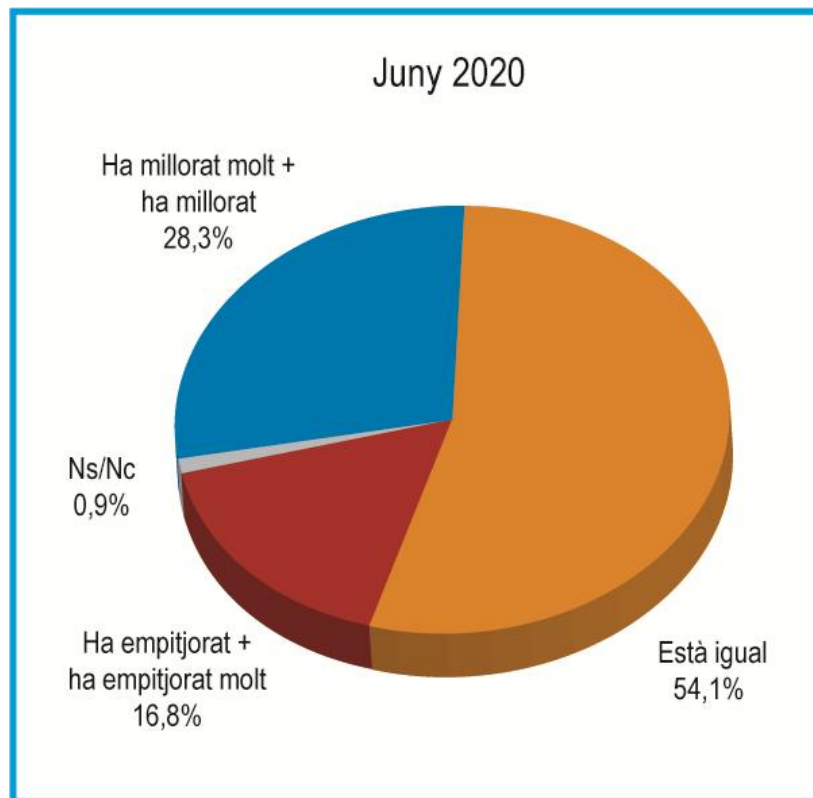
- 1 **Un país d'expressió bilingüe:** el 46,2% dels ciutadans parlen majoritàriament català en el seu entorn familiar, i un 53,1% tenen el castellà com a llengua pròpia (el 28,3% es consideren castellanoparlants monolingües en l'entorn familiar i un 24,8% parlen indistintament català i castellà).
- 1 **Ubicació ideològica (1 Esquerra – 10 Dreta):** esquerra moderada (valor de 4.04).
- 1 **El 53,2% se sent bàsicament català (24,4% “només català” i 28,8% “més català que espanyol”); si bé el grup majoritari amb un 41,4% es considera “tan català com espanyol”, i és molt minoritari les persones que se senten bàsicament només espanyoles.**
- 1 **Una societat a terços en relació al nivell d'estudis cursats:** el 34,5% té estudis fins a nivell secundari, un 32,7% només ha assolit un nivell de fins a primària, i el 28,9% ha cursat estudis de nivell universitari; finalment, un 3,8% no ha acabat la seva formació elemental.
- 1 **Situació laboral:** el 67,7% de la població que ha respost l'enquesta es considera laboralment activa (*percentatge superior al 61,14% registrat en l'enquesta de l'EPA*). **Entre els actius el 10,1% estaven aturats (igual que el 10,66% registrat en l'EPA); i també entre els actius, el 7,0% estava en situació d'ERTO; per tant, el 17,1% dels treballadors catalans residents fora de la ciutat de Barcelona a mitjans de juny de l'any 2020, o estaven aturats o en ERTO.**

I. La ciutat i el seu entorn: noves demandes ciutadanes

I.1. Evolució global del municipi

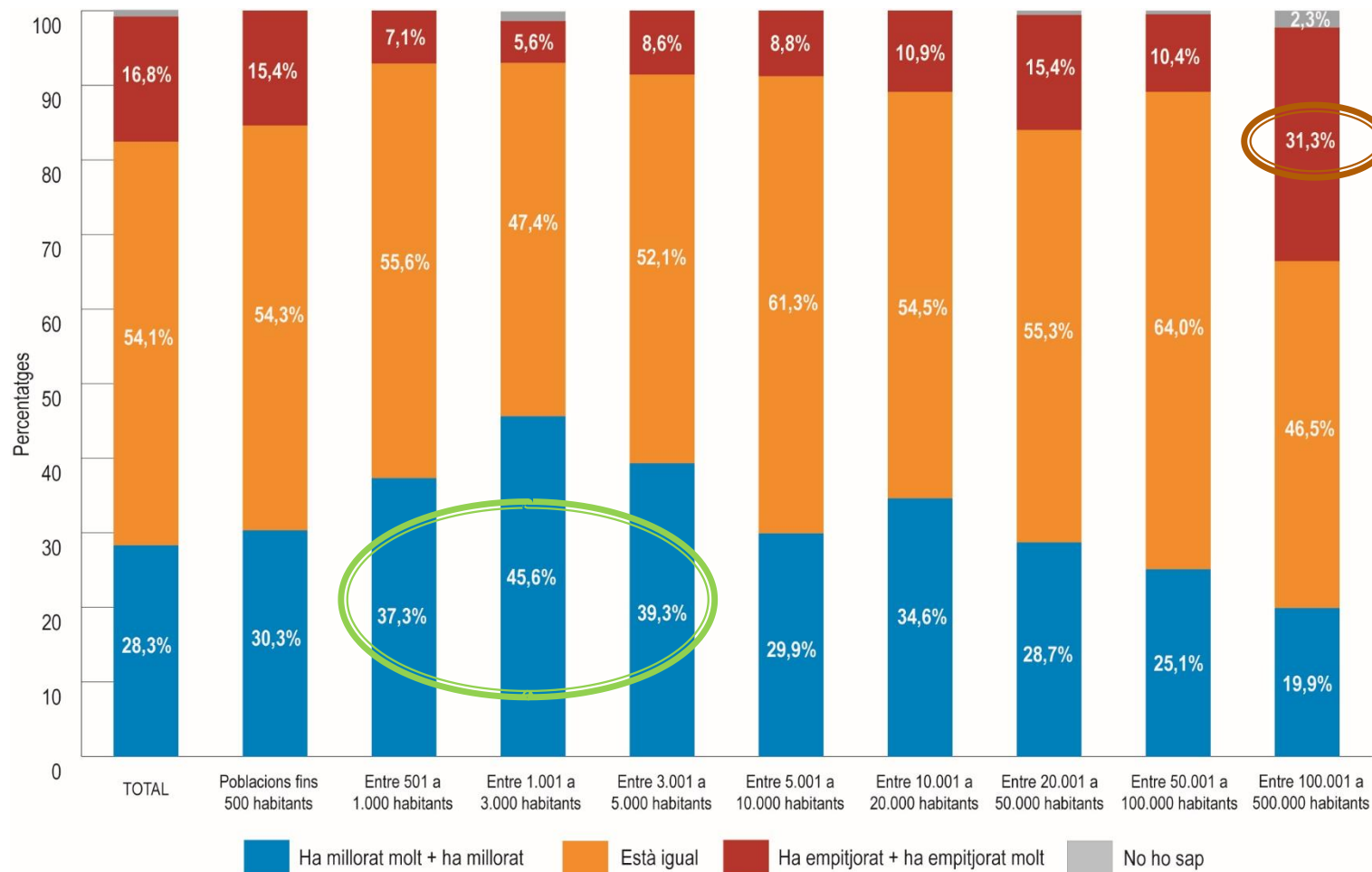
En l'últim any, com creu que ha evolucionat globalment el seu municipi (...)

1 Un any després de les eleccions municipals de l'any 2019, a primer de juny de 2020, els nous equips de govern tenen poc desgast i per tant la valoració de la ciutadania de com han evolucionat les seves poblacions en el darrer any se situa en un majoritari “estan igual” (54,1%), o bé “han millorat” (28,3%), i només un 16,8% considera que han empitjorat durant el darrer any, xifra inferior a la registrada al final de mandat.



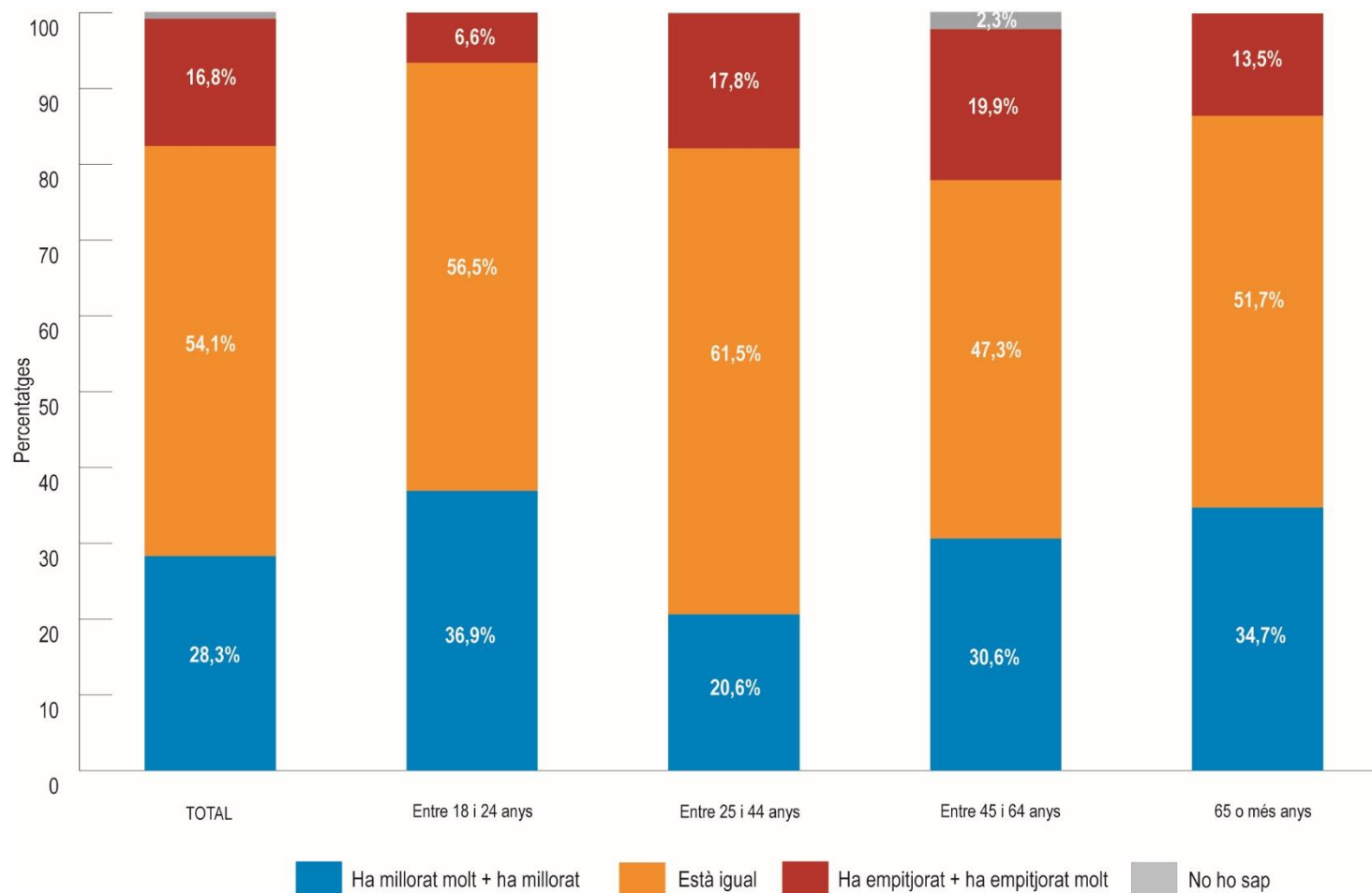
I.1. Evolució global del municipi

En l'últim any, com creu que ha evolucionat globalment el seu municipi (...)



I.1. Evolució global del municipi

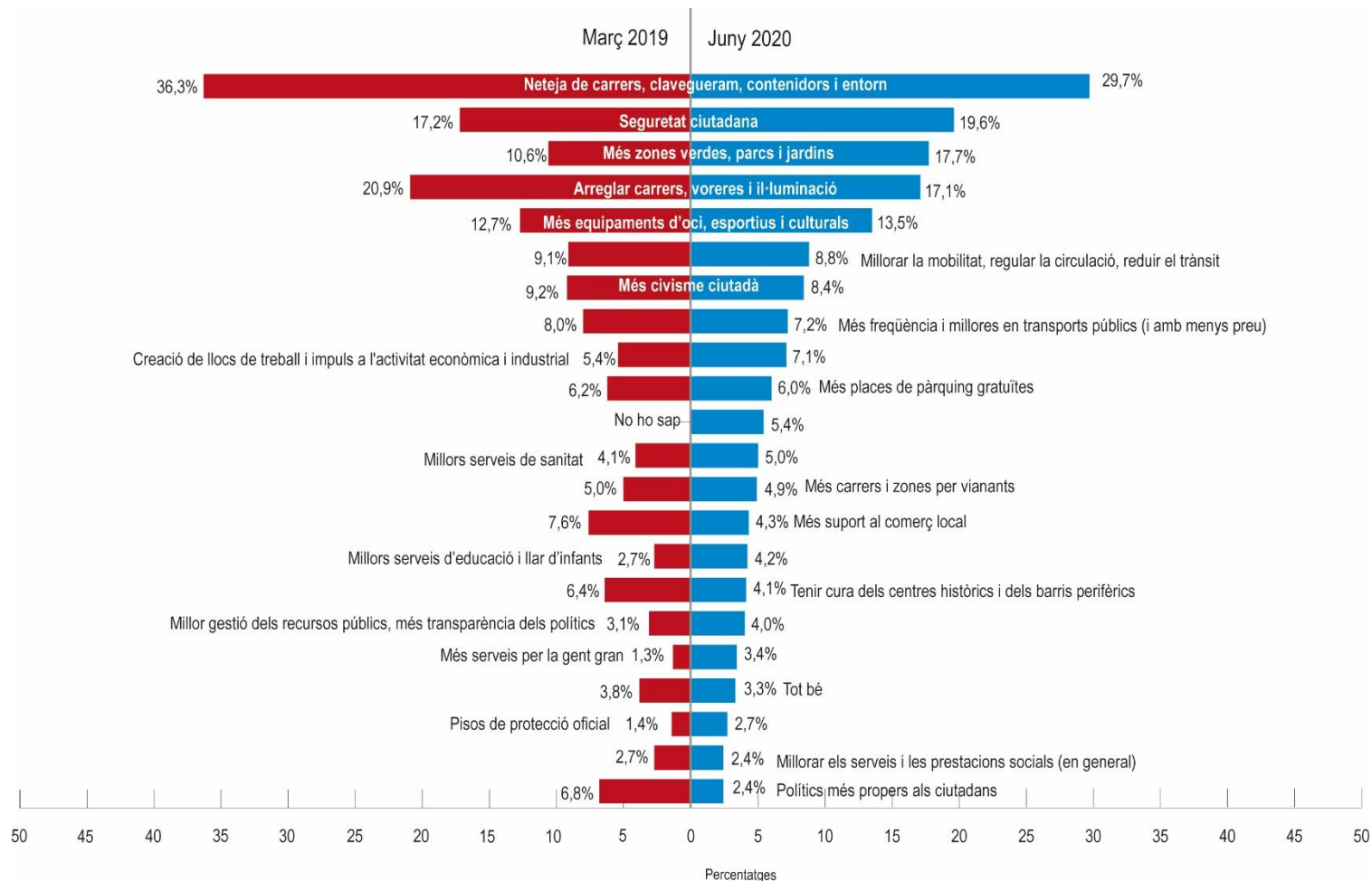
En l'últim any, com creu que ha evolucionat globalment el seu municipi (...)



I.2. Principals demandes municipals (espontània)



Quines 3 coses li agradaria que canviessin o milloressin a (...)
(Resposta espontània i múltiple)



TOTAL CATALUNYA (sense Barcelona capital)

Juny 2020

1.2. Principals demandes municipals (espontània)



Quines 3 coses li agradaria que canviessin o milloressin a (...); (Resposta espontània i múltiple)

1 Principals demandes espontànies als Ajuntaments, segons tipologia de la grandària de la població:

Fins a 500 habitants	Entre 501 i 1.000 habitants	Entre 1.001 i 3.000 habitants	Entre 3.001 i 5.000 habitants	Entre 5.001 i 10.000 habitants
<ul style="list-style-type: none"> - Arreglar carrers, voreres i il·luminació - Neteja de carrers, clavegueres, contenidors i l'entorn - Millors serveis de sanitat - Més equipaments d'oci, esportius i culturals - Millorar la senyal d'internet / cobertura de MV - Tot bé - Més zones verdes, parcs i jardins - Tenir cura dels centres històrics i dels barris perifèrics - Creació de llocs de treball i impuls a l'activitat econòmica i industrial - Atracció de més població resident al poble - Més freqüència i millores en transports públics (i amb menys preu) 	<ul style="list-style-type: none"> - Neteja de carrers, clavegueres, contenidors i l'entorn - Arreglar carrers, voreres i il·luminació - Més equipaments d'oci, esportius i culturals - Tot bé - Més freqüència i millores en transports públics (i amb menys preu) - Més zones verdes, parcs i jardins - Creació de llocs de treball i impuls a l'activitat econòmica i industrial - Seguretat ciutadana - Millors serveis de sanitat - Tenir cura dels centres històrics i dels barris perifèrics - Més places de pàrquing gratuïtes - Millorar els serveis i les prestacions socials (en general) - Millorar la mobilitat, regular la circulació, reduir el trànsit 	<ul style="list-style-type: none"> - Més equipaments d'oci, esportius i culturals - Arreglar carrers, voreres i il·luminació - Neteja de carrers, clavegueres, contenidors i l'entorn - Millorar la mobilitat, regular la circulació, reduir el trànsit - Més zones verdes, parcs i jardins - Seguretat ciutadana - Creació de llocs de treball i impuls a l'activitat econòmica i industrial - Més freqüència i millores en transports públics (i amb menys preu) - Millors serveis d'educació i llars d'infants - Més serveis per la gent gran - Tot bé - Millors serveis de sanitat 	<ul style="list-style-type: none"> - Neteja de carrers, clavegueres, contenidors i l'entorn - Més equipaments d'oci, esportius i culturals - Arreglar carrers, voreres i il·luminació - Creació de llocs de treball i impuls a l'activitat econòmica i industrial - Més civisme ciutadà - Millorar la mobilitat, regular la circulació, reduir el trànsit - Més zones verdes, parcs i jardins - Seguretat ciutadana - Més freqüència i millores en transports públics (i amb menys preu) 	<ul style="list-style-type: none"> - Més equipaments d'oci, esportius i culturals - Neteja de carrers, clavegueres, contenidors i l'entorn - Més zones verdes, parcs i jardins - Arreglar carrers, voreres i il·luminació - Seguretat ciutadana - Més freqüència i millores en transports públics (i amb menys preu) - Creació de llocs de treball i impuls a l'activitat econòmica i industrial - No ho sap

I.2. Principals demandes municipals (espontània)



Quines 3 coses li agradaria que canviessin o milloressin a (...); (Resposta espontània i múltiple)

 Principals demandes espontànies als Ajuntaments, segons tipologia de la grandària de la població:

Entre 10.001 i 20.000 habitants	Entre 20.001 i 50.000 habitants	Entre 50.001 i 100.000 habitants	Entre 100.001 i 500.000 habitants
<ul style="list-style-type: none"> - Neteja de carrers, clavegueres, contenidors i l'entorn - Arreglar carrers, voreres i il·luminació - Més zones verdes, parcs i jardins - Més equipaments d'oci, esportius i culturals - Tenir cura dels centres històrics i dels barris perifèrics - Seguretat ciutadana - Millorar la mobilitat, regular la circulació, reduir el trànsit - Més places de pàrquing gratuïtes - Més suport al comerç local - Més freqüència i millores en transports públics (i amb menys preu) - Més civisme ciutadà - No ho sap 	<ul style="list-style-type: none"> - Neteja de carrers, clavegueres, contenidors i l'entorn - Més zones verdes, parcs i jardins - Seguretat ciutadana - Arreglar carrers, voreres i il·luminació - Més civisme ciutadà - Més equipaments d'oci, esportius i culturals - Millorar la mobilitat, regular la circulació, reduir el trànsit - Creació de llocs de treball i impuls a l'activitat econòmica i industrial - Més places de pàrquing gratuïtes - Més carrers i zones per vianants 	<ul style="list-style-type: none"> - Neteja de carrers, clavegueres, contenidors i l'entorn - Arreglar carrers, voreres i il·luminació - Més zones verdes, parcs i jardins - Més equipaments d'oci, esportius i culturals - Seguretat ciutadana - Millorar la mobilitat, regular la circulació, reduir el trànsit - Més freqüència i millores en transports públics (i amb menys preu) - Més places de pàrquing gratuïtes - Millors serveis de sanitat - Millors serveis d'educació i llars d'infants - Més civisme ciutadà - Creació de llocs de treball i impuls a l'activitat econòmica i industrial 	<ul style="list-style-type: none"> - Seguretat ciutadana - Neteja de carrers, clavegueres, contenidors i l'entorn - Més zones verdes, parcs i jardins - Arreglar carrers, voreres i il·luminació - No ho sap - Més freqüència i millores en transports públics (i amb menys preu) - Millor gestió dels recursos públics, més transparència dels polítics - Més carrers i zones per vianants - Més civisme ciutadà - Creació de llocs de treball i impuls a l'activitat econòmica i industrial

1.2. Principals demandes municipals (espontània)

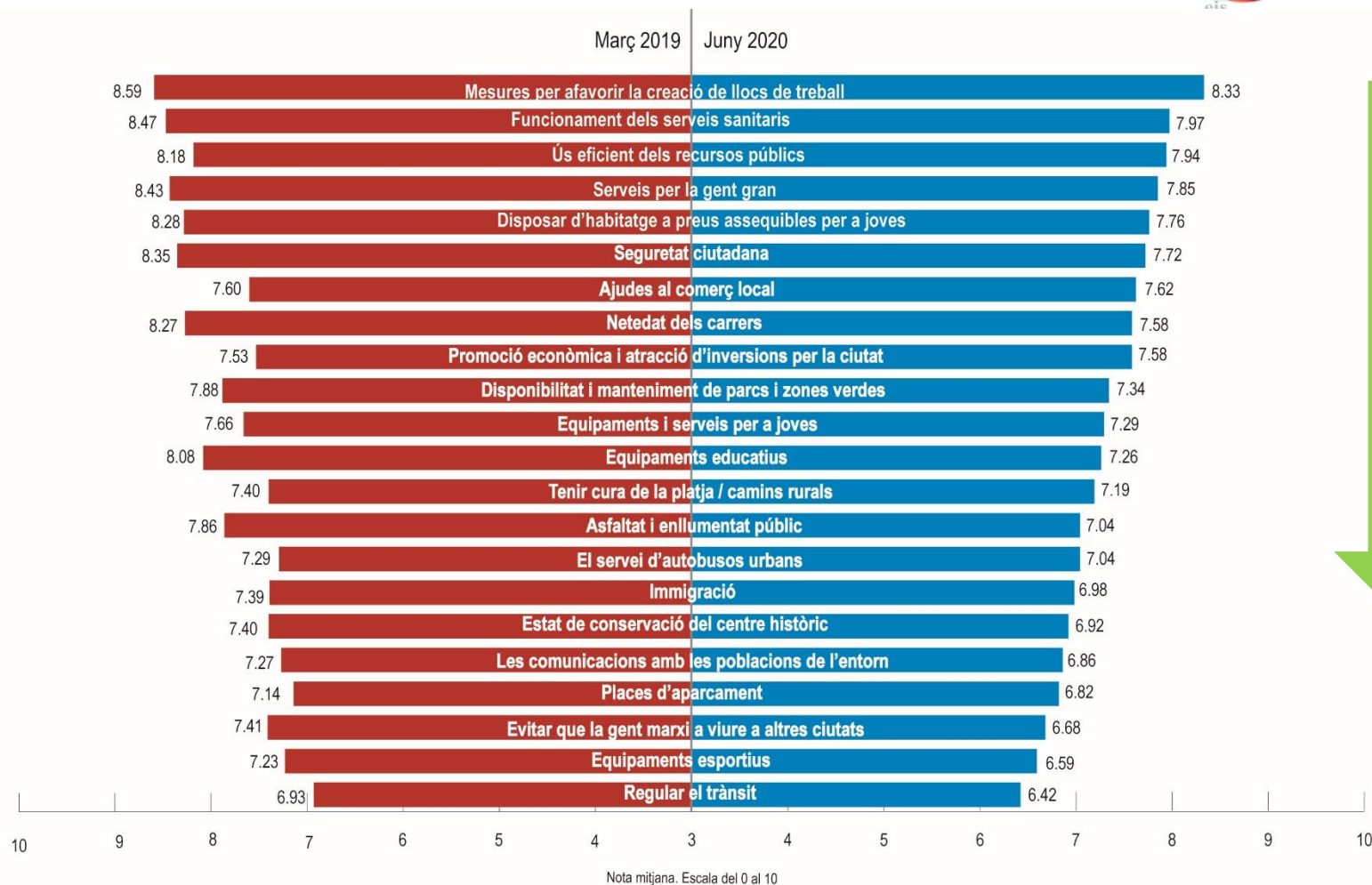


Quines 3 coses li agradaria que canviessin o milloressin a (...); (Resposta espontània i múltiple)

1 Principals demandes espontànies als Ajuntaments, segons grups d'edat:

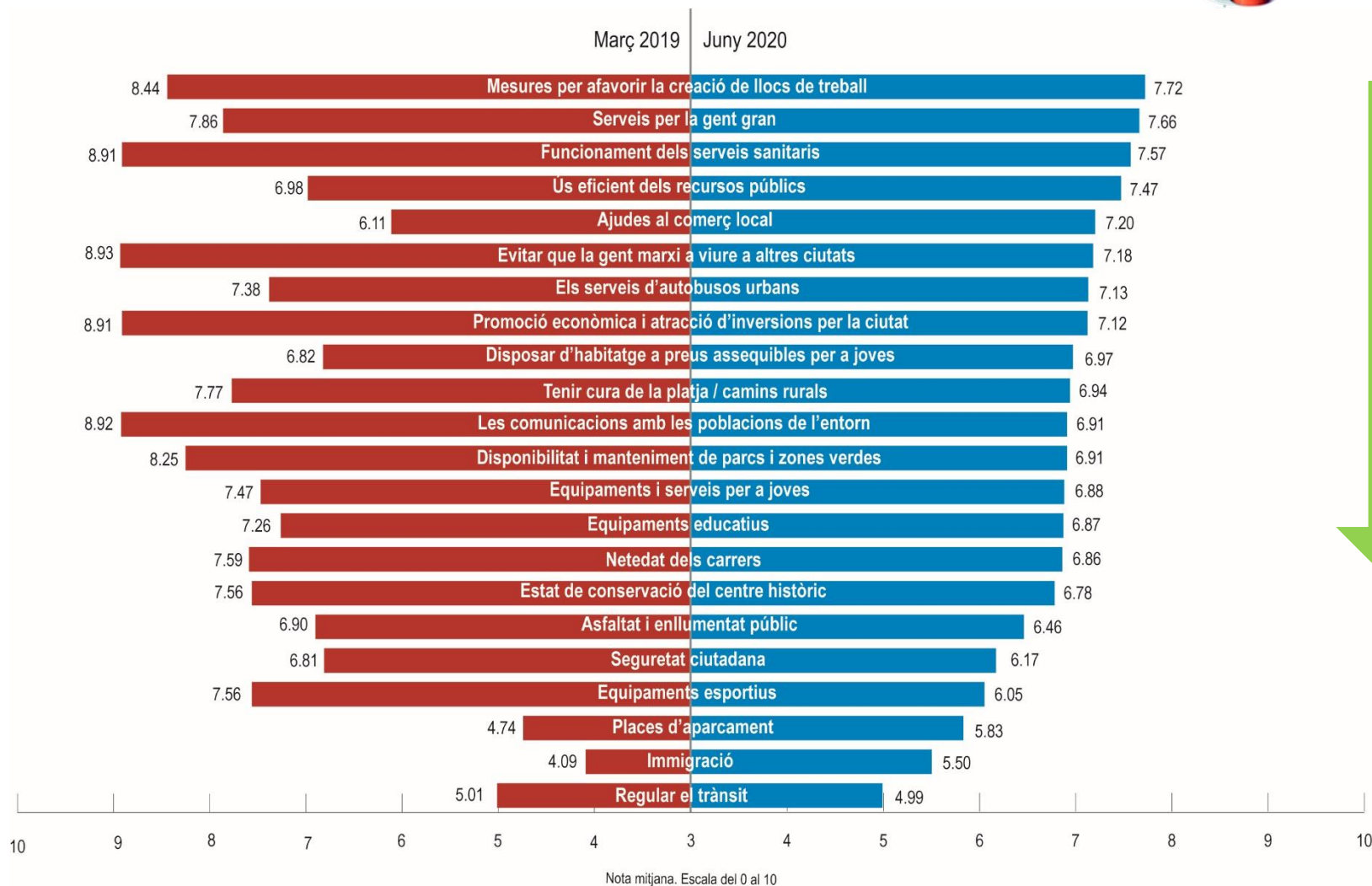
Entre 18 i 24 anys	Entre 25 i 44 anys	Entre 45 i 64 anys	65 o més anys
<ul style="list-style-type: none"> - Més equipaments d'oci, esportius i culturals - Més zones verdes, parcs i jardins - Arreglar carrers, voreres i il·luminació - Neteja de carrers, clavegueres, contenidors i l'entorn - Creació de llocs de treball i impuls a l'activitat econòmica i industrial - Més freqüència i millores en transports públics (i amb menys preu) - Seguretat ciutadana - No ho sap - Més civisme ciutadà 	<ul style="list-style-type: none"> - Neteja de carrers, clavegueres, contenidors i l'entorn - Seguretat ciutadana - Més zones verdes, parcs i jardins - Arreglar carrers, voreres i il·luminació - Més equipaments d'oci, esportius i culturals - Més civisme ciutadà - Millors serveis d'educació i llars d'infants - Millors serveis de sanitat - Millorar la mobilitat, regular la circulació, reduir el trànsit - Més places de pàrquing gratuïtes - No ho sap 	<ul style="list-style-type: none"> - Neteja de carrers, clavegueres, contenidors i l'entorn - Seguretat ciutadana - Arreglar carrers, voreres i il·luminació - Més zones verdes, parcs i jardins - Millorar la mobilitat, regular la circulació, reduir el trànsit - Més equipaments d'oci, esportius i culturals - Més carrers i zones per vianants - Més places de pàrquing gratuïtes - Més freqüència i millores en transports públics (i amb menys preu) - Creació de llocs de treball i impuls a l'activitat econòmica i industrial - Més civisme ciutadà 	<ul style="list-style-type: none"> - Neteja de carrers, clavegueres, contenidors i l'entorn - Seguretat ciutadana - Arreglar carrers, voreres i il·luminació - Més zones verdes, parcs i jardins - Més civisme ciutadà - No ho sap - Més equipaments d'oci, esportius i culturals - Millorar la mobilitat, regular la circulació, reduir el trànsit - Més serveis per la gent gran - Creació de llocs de treball i impuls a l'activitat econòmica i industrial - Més freqüència i millores en transports públics (i amb menys preu) - Tot bé

I.3. Principals problemàtiques del municipi (suggerida)



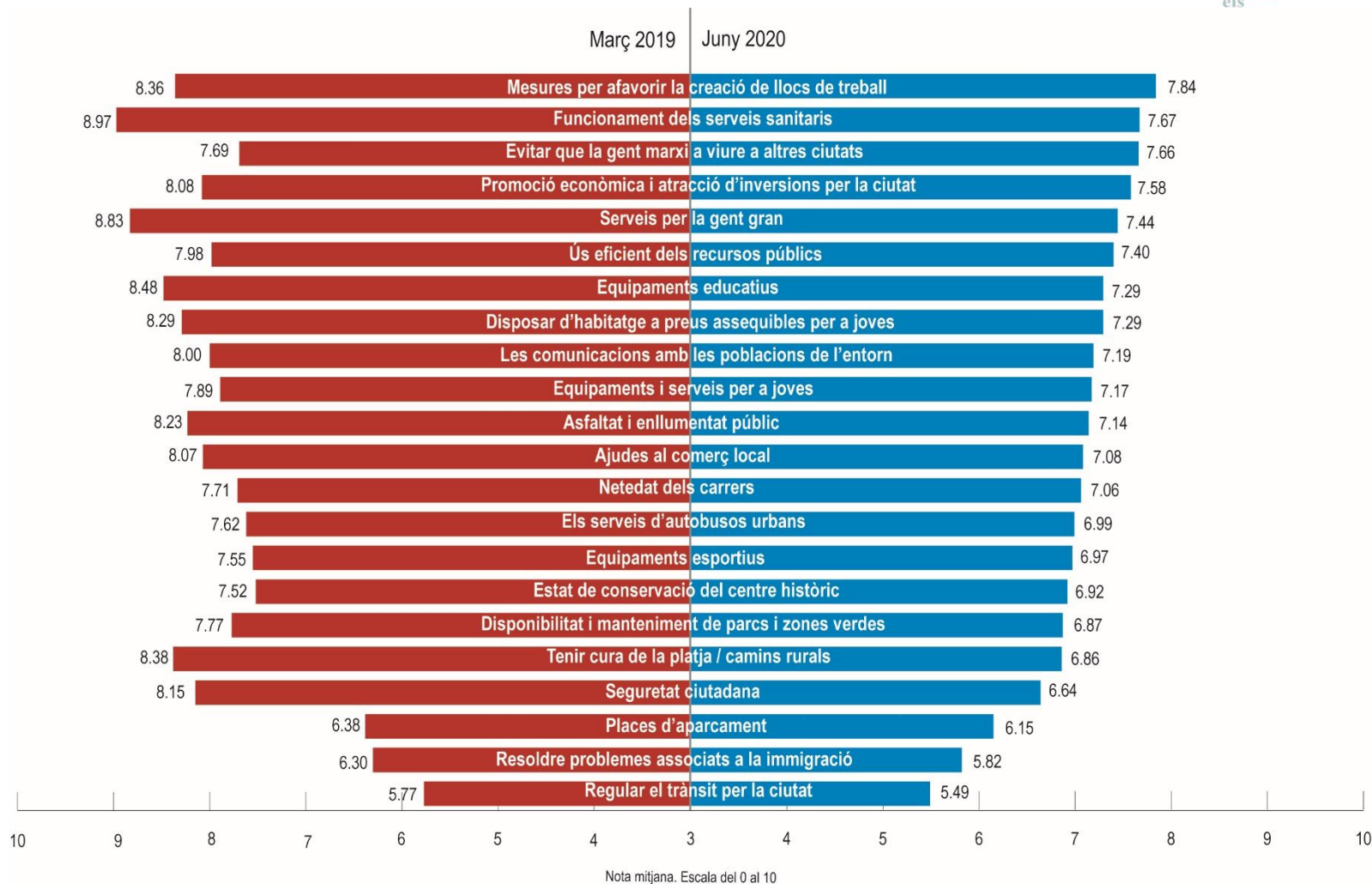
TOTAL CATALUNYA (sense Barcelona capital)

I.3. Principals problemàtiques del municipi (suggerida)



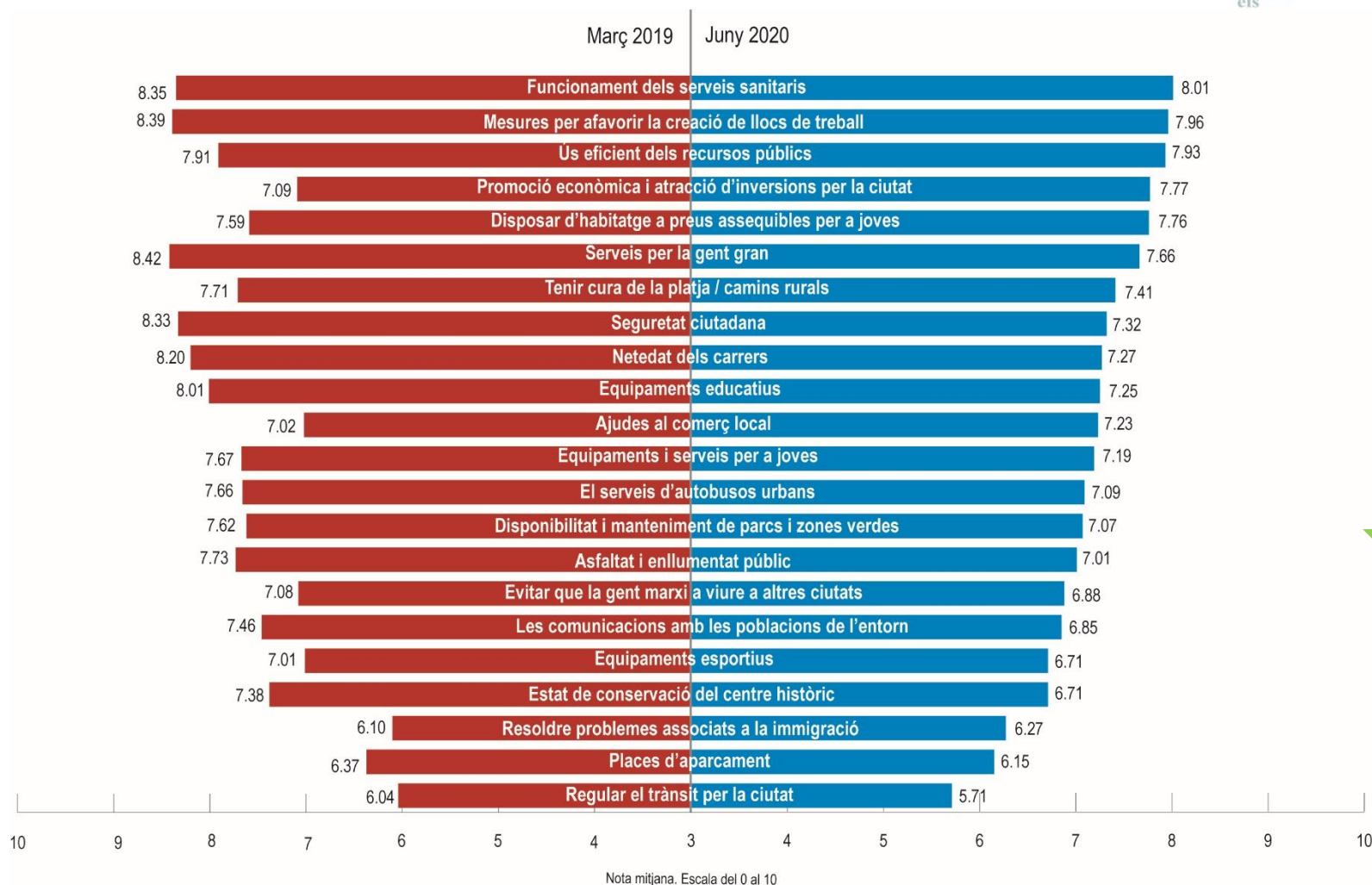
POBLACIONS DE FINS A 500 HABITANTS

I.3. Principals problemàtiques del municipi (suggerida)



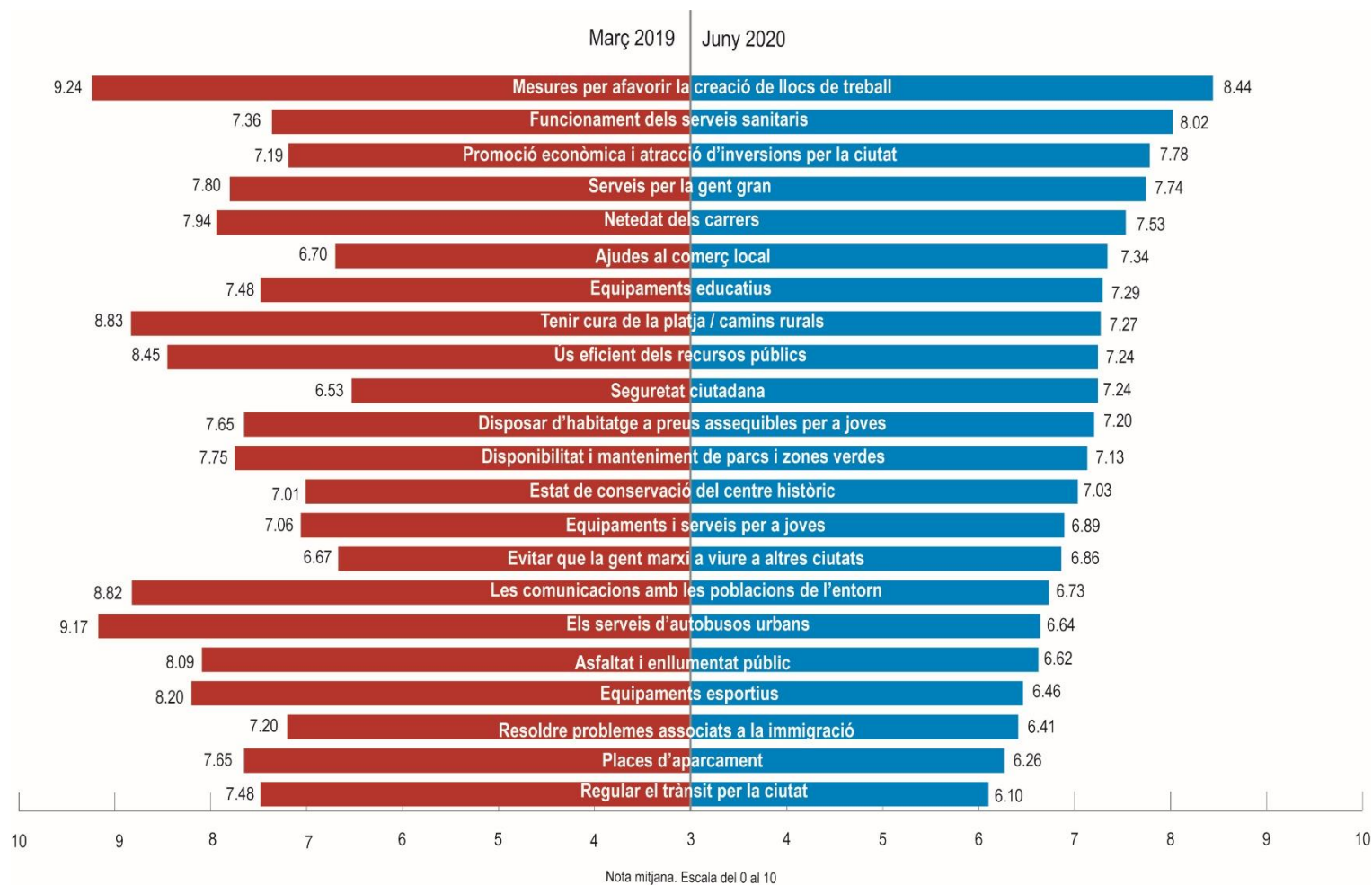
POBLACIONS ENTRE 500 i 1.000 HABITANTS

I.3. Principals problemàtiques del municipi (suggerida)



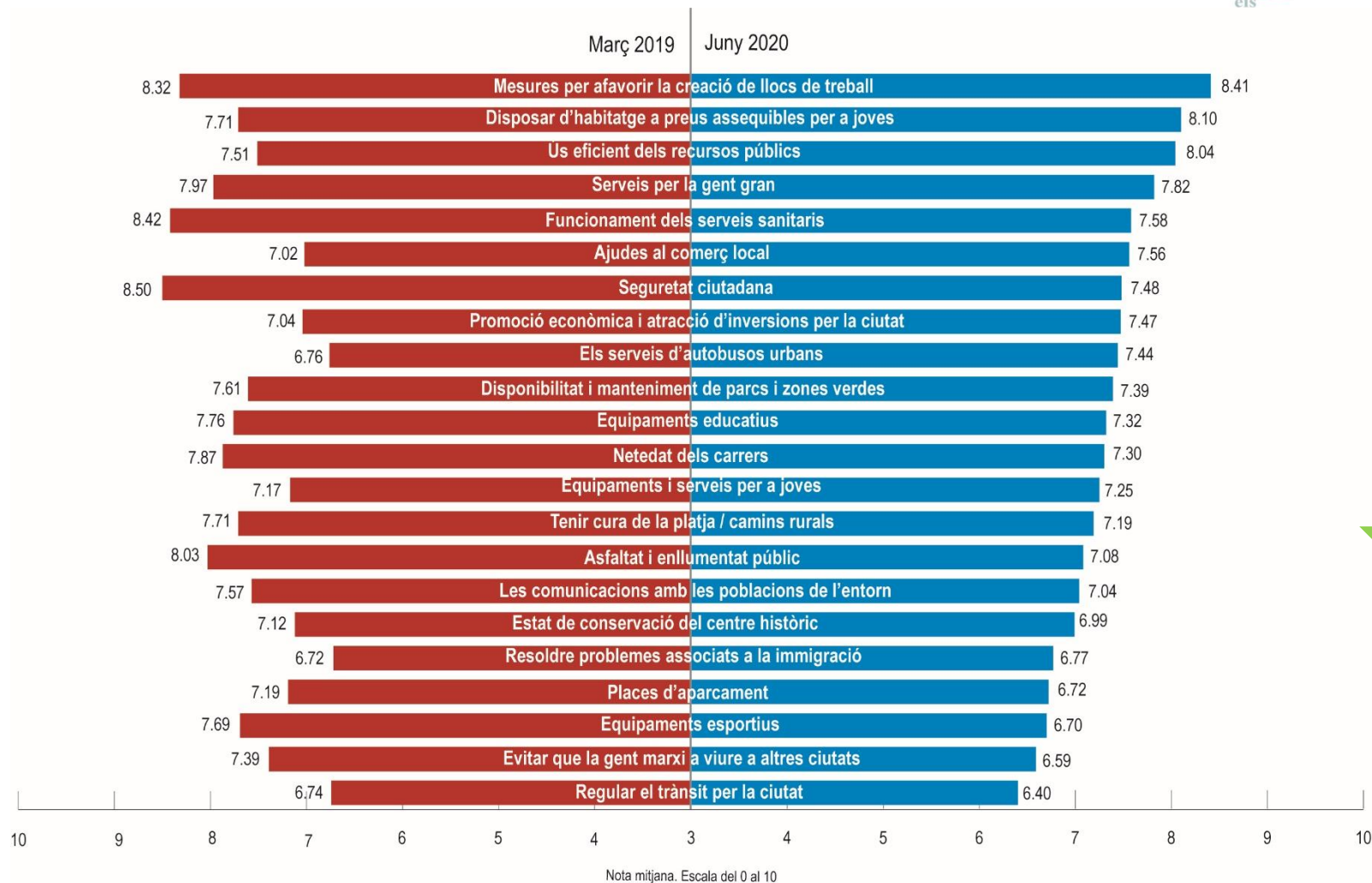
POBLACIONS ENTRE 1.001 i 3.000 HABITANTS

I.3. Principals problemàtiques del municipi (suggerida)



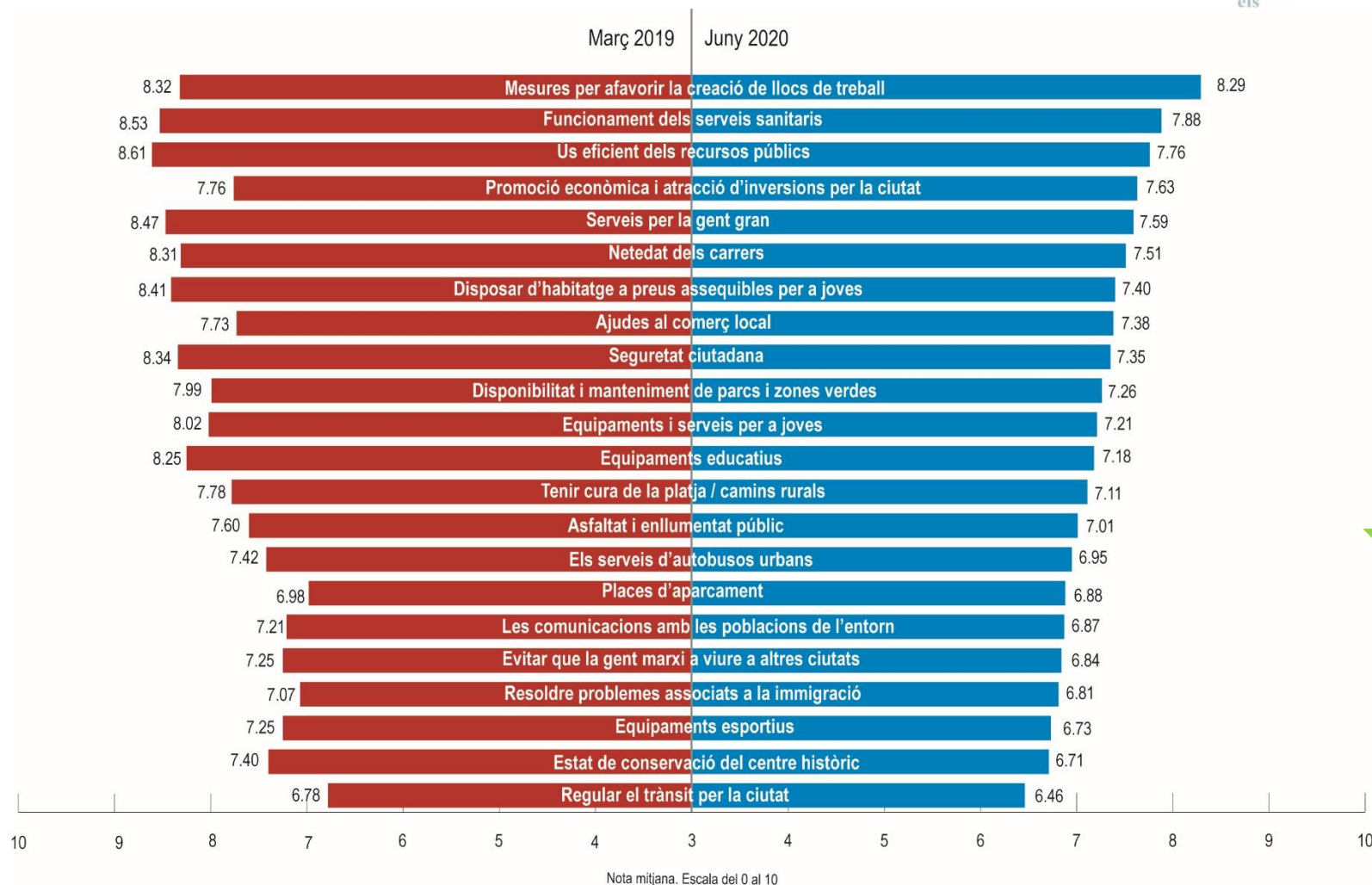
POBLACIONS ENTRE 3.001 i 5.000 HABITANTS

I.3. Principals problemàtiques del municipi (suggerida)



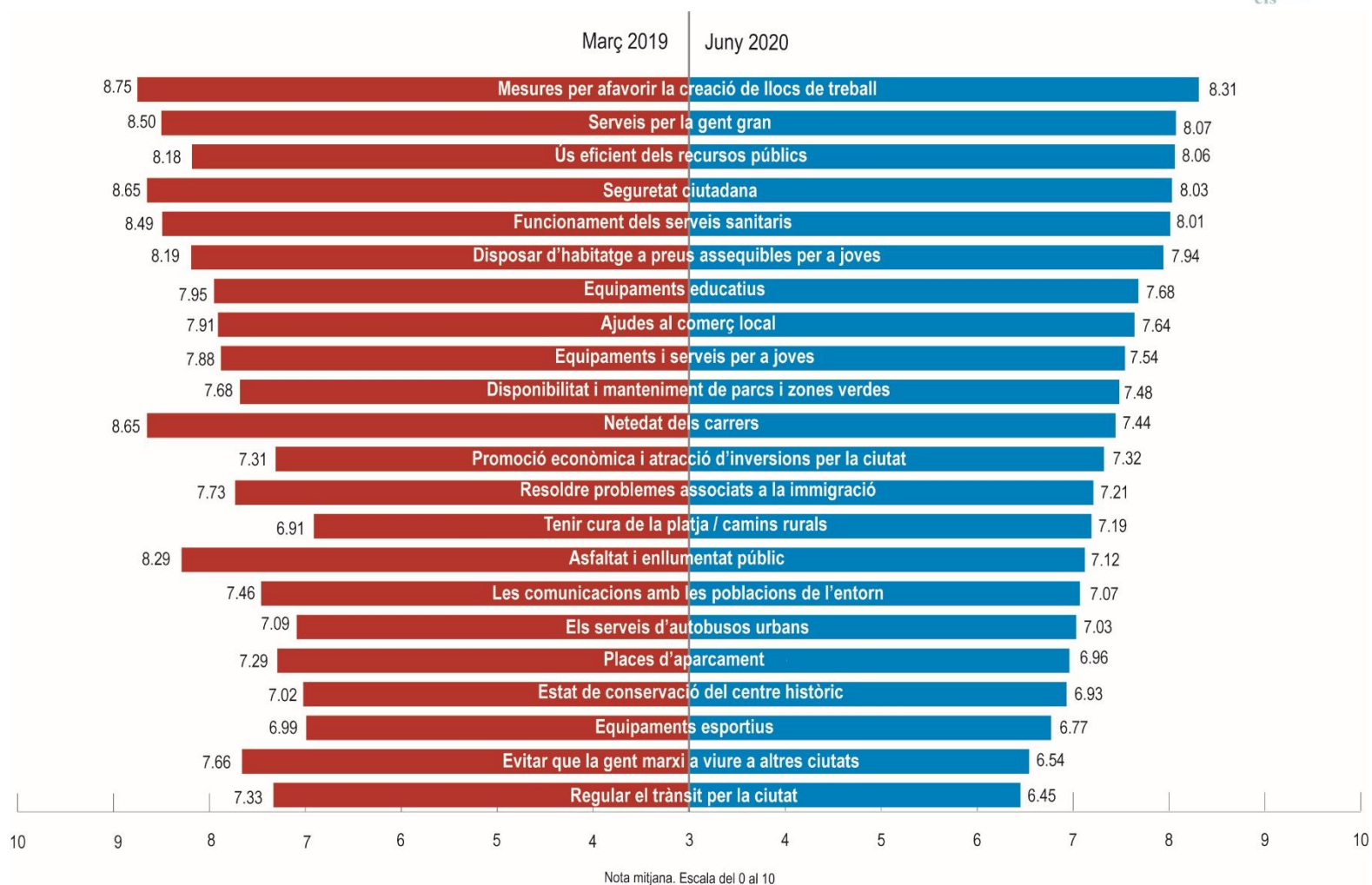
POBLACIONS ENTRE 5.001 i 10.000 HABITANTS

I.3. Principals problemàtiques del municipi (suggerida)



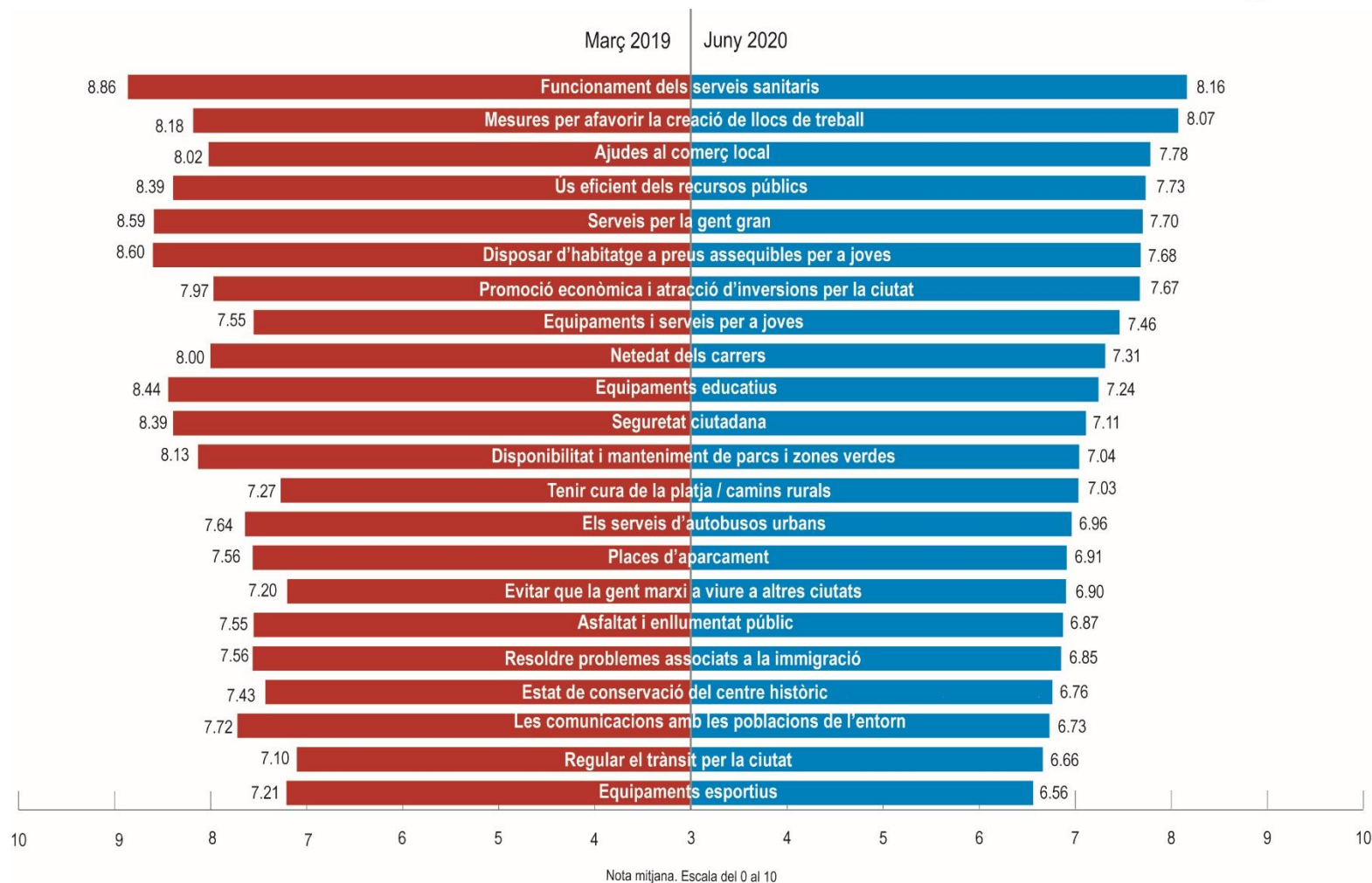
POBLACIONS ENTRE 10.001 i 20.000 HABITANTS

I.3. Principals problemàtiques del municipi (suggerida)



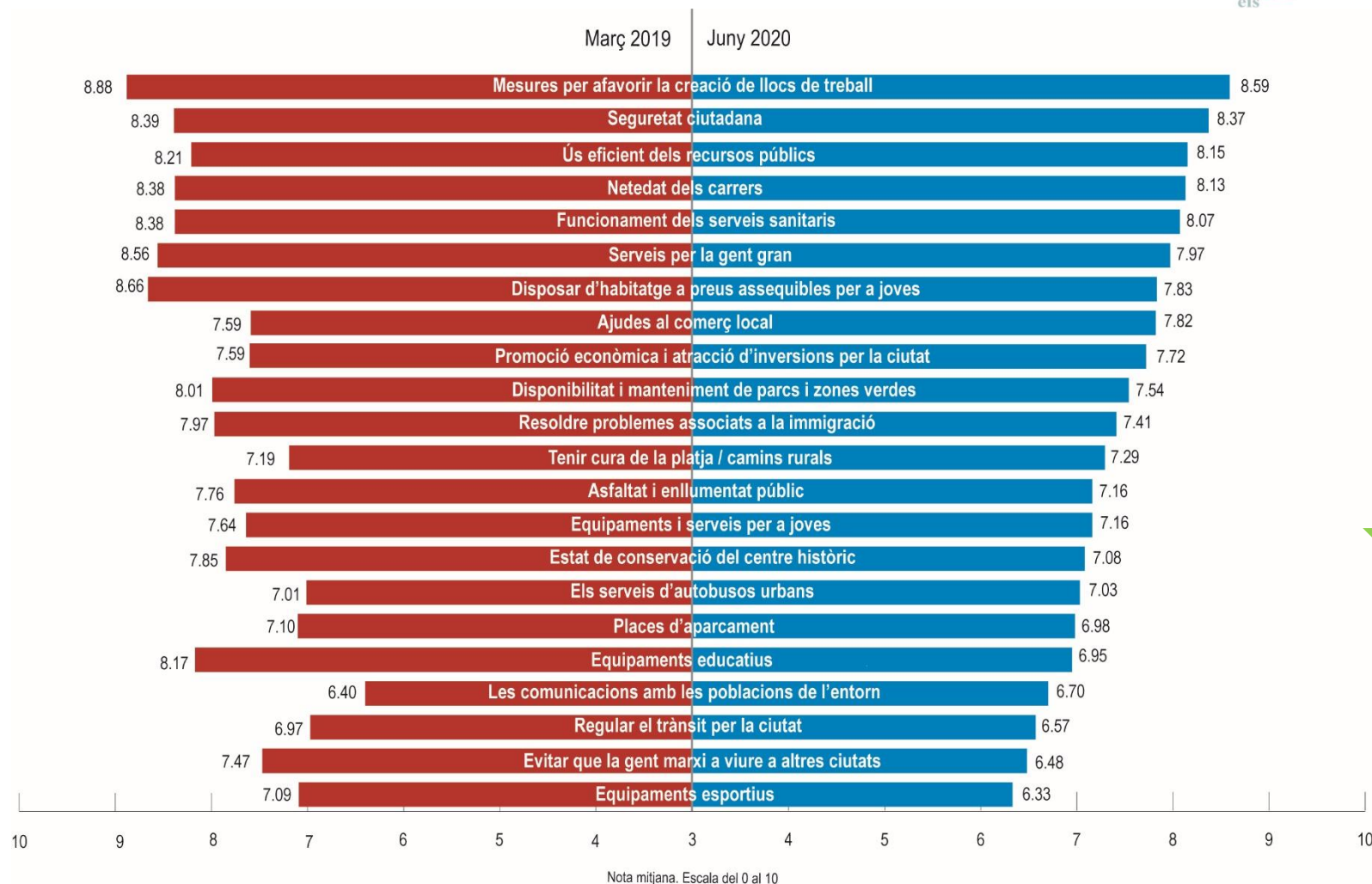
POBLACIONS ENTRE 20.001 i 50.000 HABITANTS

I.3. Principals problemàtiques del municipi (suggerida)



POBLACIONS ENTRE 50.001 i 100.000 HABITANTS

I.3. Principals problemàtiques del municipi (suggerida)



POBLACIONS ENTRE 100.001 i 500.000 HABITANTS

I.3. Principals problemàtiques del municipi (suggerida)



Segons la seva opinió, quins són els principals problemes que té actualment (...) i que segons vostè haurien de ser prioritaris per l'Ajuntament

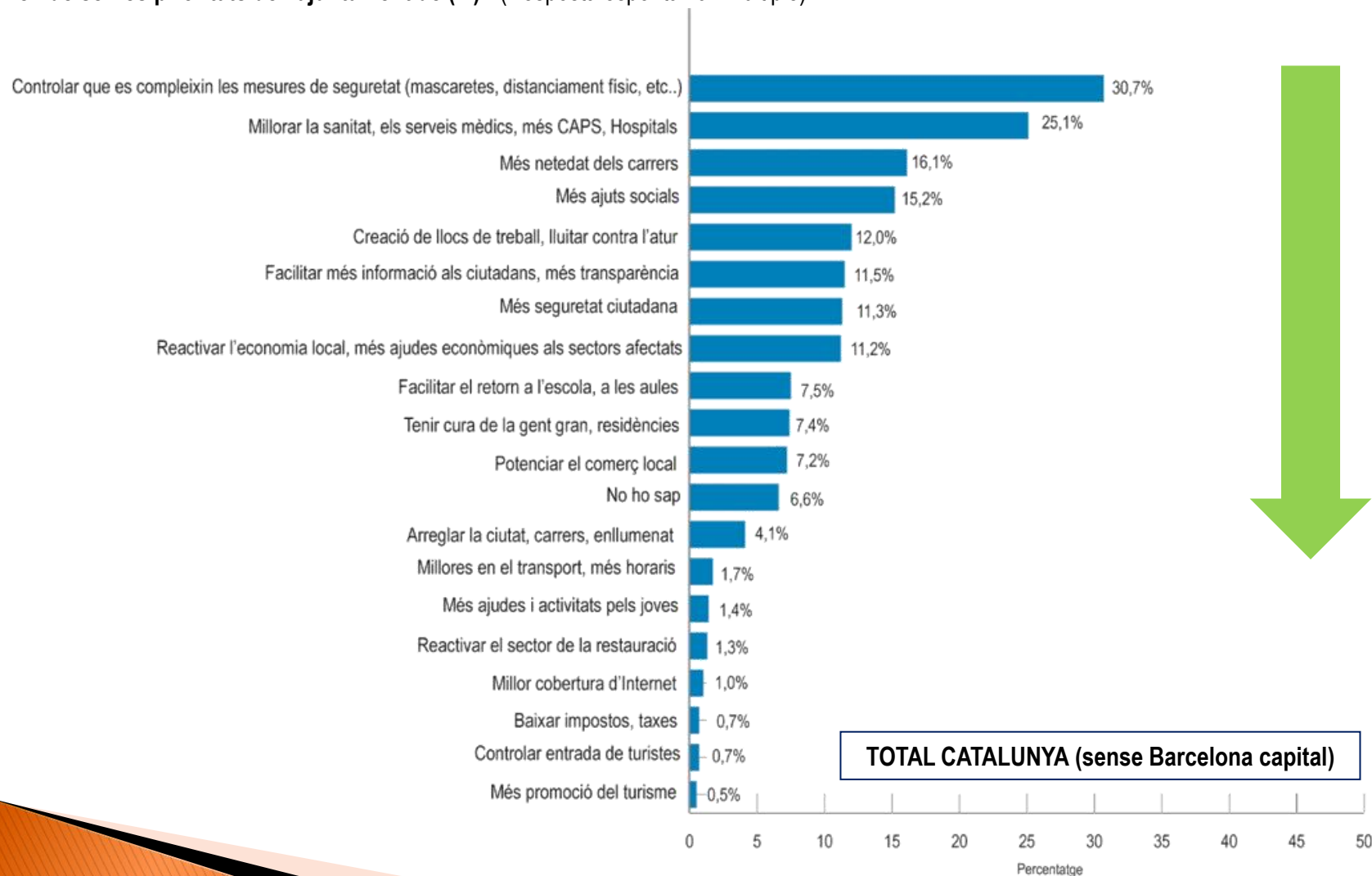
(Nota mitjana. Escala del 0 al 10)

Entre 18 i 24 anys	Entre 25 i 44 anys	Entre 45 i 64 anys	65 o més anys
<ul style="list-style-type: none"> - Funcionament dels serveis sanitaris (8.61) - Disposar d'habitatge a preus assequibles per a joves (8.03) - Seguretat ciutadana (8.01) - Ajudes al comerç local (7.94) - Ús eficient dels recursos públics (7.86) - Serveis per la gent gran (7.80) - Equipaments educatius (7.79) - Mesures per afavorir la creació de llocs de treball (7.76) - Tenir cura de la platja/ camins rurals (7.67) - Equipaments i serveis per a joves (7.51) - Disponibilitat i manteniment de parcs i zones verdes (7.48) - Netedat dels carrers (7.45) - Asfaltat i enllumenat públic (7.30) - El servei d'autobusos urbans (7.23) - Les comunicacions amb les poblacions de l'entorn (7.23) - Promoció econòmica i atracció d'inversions per la ciutat (7.18) - Immigració (7.08) - Regular el trànsit (6.89) - Estat de conservació del centre històric (6.83) - Places d'aparcament (6.65) - Evitar que la gent marxi a viure a altres ciutats (6.56) - Equipaments esportius (6.43) 	<ul style="list-style-type: none"> - Ús eficient dels recursos públics (8.34) - Mesures per afavorir la creació de llocs de treball (8.31) - Serveis per la gent gran (7.90) - Seguretat ciutadana (7.84) - Funcionament dels serveis sanitaris (7.80) - Ajudes al comerç local (7.79) - Promoció econòmica i atracció d'inversions per la ciutat (7.75) - Disposar d'habitatge a preus assequibles per a joves (7.61) - Netedat dels carrers (7.50) - Disponibilitat i manteniment de parcs i zones verdes (7.27) - Equipaments i serveis per a joves (7.20) - Equipaments educatius (7.18) - Tenir cura de la platja/ camins rurals (7.18) - Estat de conservació del centre històric (7.00) - Asfaltat i enllumenat públic (6.97) - Immigració (6.89) - El servei d'autobusos urbans (6.87) - Les comunicacions amb les poblacions de l'entorn (6.70) - Equipaments esportius (6.62) - Places d'aparcament (6.60) - Evitar que la gent marxi a viure a altres ciutats (6.39) - Regular el trànsit (6.02) 	<ul style="list-style-type: none"> - Mesures per afavorir la creació de llocs de treball (8.54) - Funcionament dels serveis sanitaris (7.99) - Disposar d'habitatge a preus assequibles per a joves (7.90) - Serveis per la gent gran (7.84) - Netedat dels carrers (7.78) - Ús eficient dels recursos públics (7.74) - Promoció econòmica i atracció d'inversions per la ciutat (7.67) - Seguretat ciutadana (7.56) - Ajudes al comerç local (7.44) - Equipaments i serveis per a joves (7.35) - Disponibilitat i manteniment de parcs i zones verdes (7.35) - Equipaments educatius (7.21) - Tenir cura de la platja/ camins rurals (7.03) - Asfaltat i enllumenat públic (7.00) - Immigració (7.00) - El servei d'autobusos urbans (7.00) - Places d'aparcament (7.00) - Les comunicacions amb les poblacions de l'entorn (6.84) - Estat de conservació del centre històric (6.79) - Evitar que la gent marxi a viure a altres ciutats (6.76) - Equipaments esportius (6.65) - Regular el trànsit (6.52) 	<ul style="list-style-type: none"> - Mesures per afavorir la creació de llocs de treball (8.23) - Funcionament dels serveis sanitaris (7.94) - Serveis per la gent gran (7.80) - Seguretat ciutadana (7.69) - Disposar d'habitatge a preus assequibles per a joves (7.59) - Ús eficient dels recursos públics (7.51) - Ajudes al comerç local (7.45) - Netedat dels carrers (7.41) - Disponibilitat i manteniment de parcs i zones verdes (7.41) - El servei d'autobusos urbans (7.40) - Tenir cura de la platja/ camins rurals (7.31) - Promoció econòmica i atracció d'inversions per la ciutat (7.26) - Equipaments educatius (7.26) - Evitar que la gent marxi a viure a altres ciutats (7.23) - Asfaltat i enllumenat públic (7.16) - Immigració (7.11) - Les comunicacions amb les poblacions de l'entorn (7.07) - Estat de conservació del centre històric (7.06) - Equipaments i serveis per a joves (7.03) - Places d'aparcament (6.98) - Regular el trànsit (6.79) - Equipaments esportius (6.47)

I.4. Agenda de prioritats del municipi per l'any 2020 (espontània)



Amb l'experiència d'aquests mesos de confinament, i segons el seu punt de vista, a partir d'ara, quines creu que haurien de ser les prioritats de l'ajuntament de (...)? (Resposta espontània i múltiple)



I.4. Agenda de prioritats del municipi per l'any 2020 (espontània)



Amb l'experiència d'aquests mesos de confinament, i segons el seu punt de vista, a partir d'ara, quines creu que haurien de ser les prioritats de l'ajuntament de (...)? (Resposta espontània i múltiple)

Fins a 500 habitants	Entre 501 i 1.000 habitants	Entre 1.001 i 3.000 habitants	Entre 3.001 i 5.000 habitants	Entre 5.001 i 10.000 habitants
<ul style="list-style-type: none"> - Controlar que es compleixin les mesures de seguretat (mascaretes, distanciament físic, etc..) - Millorar la sanitat, els serveis mèdics, més CAPS, Hospitals - Facilitar més informació als ciutadans, més transparència - Tenir cura de la gent gran, residències - Més netedat dels carrers - Potenciar el comerç local - No ho sap - Creació de llocs de treball, lluitar contra l'atur - Arreglar la ciutat, carrers, enllumenat - Més ajuts socials - Millor cobertura d'Internet - Controlar entrada de turistes - Reactivar l'economia local, més ajudes econòmiques als sectors afectats - Més seguretat ciutadana - Més ajudes i activitats pels joves - Millores en el transport, més horaris - Facilitar el retorn a l'escola, a les aules - Baixar impostos, taxes - Més promoció pel turisme 	<ul style="list-style-type: none"> - Controlar que es compleixin les mesures de seguretat (mascaretes, distanciament físic, etc..) - Facilitar més informació als ciutadans, més transparència - Potenciar el comerç local - Creació de llocs de treball, lluitar contra l'atur - Millorar la sanitat, els serveis mèdics, més CAPS, Hospitals - Tenir cura de la gent gran, residències - Més netedat dels carrers - Facilitar el retorn a l'escola, a les aules - Més seguretat ciutadana - Arreglar la ciutat, carrers, enllumenat - No ho sap - Més ajuts socials - Millores en el transport, més horaris - Reactivar l'economia local, més ajudes econòmiques als sectors afectats - Millor cobertura d'Internet - Més ajudes i activitats pels joves - Més promoció pel turisme - Controlar entrada de turistes - Baixar impostos, taxes 	<ul style="list-style-type: none"> - Controlar que es compleixin les mesures de seguretat (mascaretes, distanciament físic, etc..) - Millorar la sanitat, els serveis mèdics, més CAPS, Hospitals - Facilitar el retorn a l'escola, a les aules - No ho sap - Més netedat dels carrers - Facilitar més informació als ciutadans, més transparència - Creació de llocs de treball, lluitar contra l'atur - Més seguretat ciutadana - Més ajuts socials - Arreglar la ciutat, carrers, enllumenat - Tenir cura de la gent gran, residències - Reactivar l'economia local, més ajudes econòmiques als sectors afectats - Potenciar el comerç local - Controlar entrada de turistes - Més promoció pel turisme - Millores en el transport, més horaris - Més ajudes i activitats pels joves - Reactivar el sector de la restauració - Millor cobertura d'Internet 	<ul style="list-style-type: none"> - Controlar que es compleixin les mesures de seguretat (mascaretes, distanciament físic, etc..) - Reactivar l'economia local, més ajudes econòmiques als sectors afectats - Més ajuts socials - Més seguretat ciutadana - Millorar la sanitat, els serveis mèdics, més CAPS, Hospitals - Més netedat dels carrers - Facilitar més informació als ciutadans, més transparència - Més seguretat ciutadana - Facilitar el retorn a l'escola, a les aules - No ho sap - Creació de llocs de treball, lluitar contra l'atur - Tenir cura de la gent gran, residències - Potenciar el comerç local - Millor cobertura d'Internet - Baixar impostos, taxes - Arreglar la ciutat, carrers, enllumenat - Més ajudes i activitats pels joves - Controlar entrada de turistes - Reactivar el sector de la restauració 	<ul style="list-style-type: none"> - Controlar que es compleixin les mesures de seguretat (mascaretes, distanciament físic, etc..) - Millorar la sanitat, els serveis mèdics, més CAPS, Hospitals - Més netedat dels carrers - Facilitar el retorn a l'escola, a les aules - No ho sap - Facilitar més informació als ciutadans, més transparència - Més seguretat ciutadana - Més ajuts socials - Creació de llocs de treball, lluitar contra l'atur - Reactivar l'economia local, més ajudes econòmiques als sectors afectats - Arreglar la ciutat, carrers, enllumenat - Tenir cura de la gent gran, residències - Potenciar el comerç local - Més ajudes i activitats pels joves - Millor cobertura d'Internet - Reactivar el sector de la restauració - Millores en el transport, més horaris

I.4. Agenda de prioritats del municipi per l'any 2020 (espontània)



Amb l'experiència d'aquests mesos de confinament, i segons el seu punt de vista, a partir d'ara, quines creu que haurien de ser les prioritats de l'ajuntament de (...)?

(Resposta espontània i múltiple)

Entre 10.001 i 20.000 habitants	Entre 20.001 i 50.000 habitants	Entre 50.001 i 100.000 habitants	Entre 100.001 i 500.000 habitants
<ul style="list-style-type: none"> - Controlar que es compleixin les mesures de seguretat (mascaretes, distanciament físic, etc..) - Millorar la sanitat, els serveis mèdics, més CAPS, Hospitals - Més netedat dels carrers - Creació de llocs de treball, lluitar contra l'atur - Facilitar més informació als ciutadans, més transparència - Potenciar el comerç local - Més seguretat ciutadana - Més ajuts socials - Reactivar l'economia local, més ajudes econòmiques als sectors afectats - Facilitar el retorn a l'escola, a les aules - Tenir cura de la gent gran, residències - No ho sap - Arreglar la ciutat, carrers, enllumenat - Reactivar el sector de la restauració - Millor cobertura d'Internet - Baixar impostos, taxes - Controlar entrada de turistes - Millors en el transport, més horaris - Més ajudes i activitats pels joves 	<ul style="list-style-type: none"> - Controlar que es compleixin les mesures de seguretat (mascaretes, distanciament físic, etc..) - Millorar la sanitat, els serveis mèdics, més CAPS, Hospitals - Més ajuts socials - Facilitar més informació als ciutadans, més transparència - Creació de llocs de treball, lluitar contra l'atur - Més netedat dels carrers - Més seguretat ciutadana - Facilitar el retorn a l'escola, a les aules - Reactivar l'economia local, més ajudes econòmiques als sectors afectats - No ho sap - Tenir cura de la gent gran, residències - Potenciar el comerç local - Arreglar la ciutat, carrers, enllumenat - Millors en el transport, més horaris - Més ajudes i activitats pels joves - Baixar impostos, taxes - Reactivar el sector de la restauració - Controlar entrada de turistes - Més promoció pel turisme 	<ul style="list-style-type: none"> - Millorar la sanitat, els serveis mèdics, més CAPS, Hospitals - Controlar que es compleixin les mesures de seguretat (mascaretes, distanciament físic, etc..) - Més ajuts socials - No ho sap - Més seguretat ciutadana - Reactivar l'economia local, més ajudes econòmiques als sectors afectats - Facilitar més informació als ciutadans, més transparència - Creació de llocs de treball, lluitar contra l'atur - Més netedat dels carrers - Facilitar el retorn a l'escola, a les aules - Tenir cura de la gent gran, residències - Potenciar el comerç local - Arreglar la ciutat, carrers, enllumenat - Millors en el transport, més horaris - Més ajudes i activitats pels joves - Millor cobertura d'Internet - Controlar entrada de turistes - Baixar impostos, taxes - Reactivar el sector de la restauració 	<ul style="list-style-type: none"> - Controlar que es compleixin les mesures de seguretat (mascaretes, distanciament físic, etc..) - Millorar la sanitat, els serveis mèdics, més CAPS, Hospitals - Més netedat dels carrers - Reactivar l'economia local, més ajudes econòmiques als sectors afectats - Més ajuts socials - Creació de llocs de treball, lluitar contra l'atur - Més seguretat ciutadana - Facilitar més informació als ciutadans, més transparència - Tenir cura de la gent gran, residències - Potenciar el comerç local - Facilitar el retorn a l'escola, a les aules - Arreglar la ciutat, carrers, enllumenat - Reactivar el sector de la restauració - Millors en el transport, més horaris - No ho sap - Més ajudes i activitats pels joves - Més promoció pel turisme

I.4. Agenda de prioritats del municipi per l'any 2020 (espontània)



Amb l'experiència d'aquests mesos de confinament, i segons el seu punt de vista, a partir d'ara, quines creu que haurien de ser les prioritats de l'ajuntament de (...)?

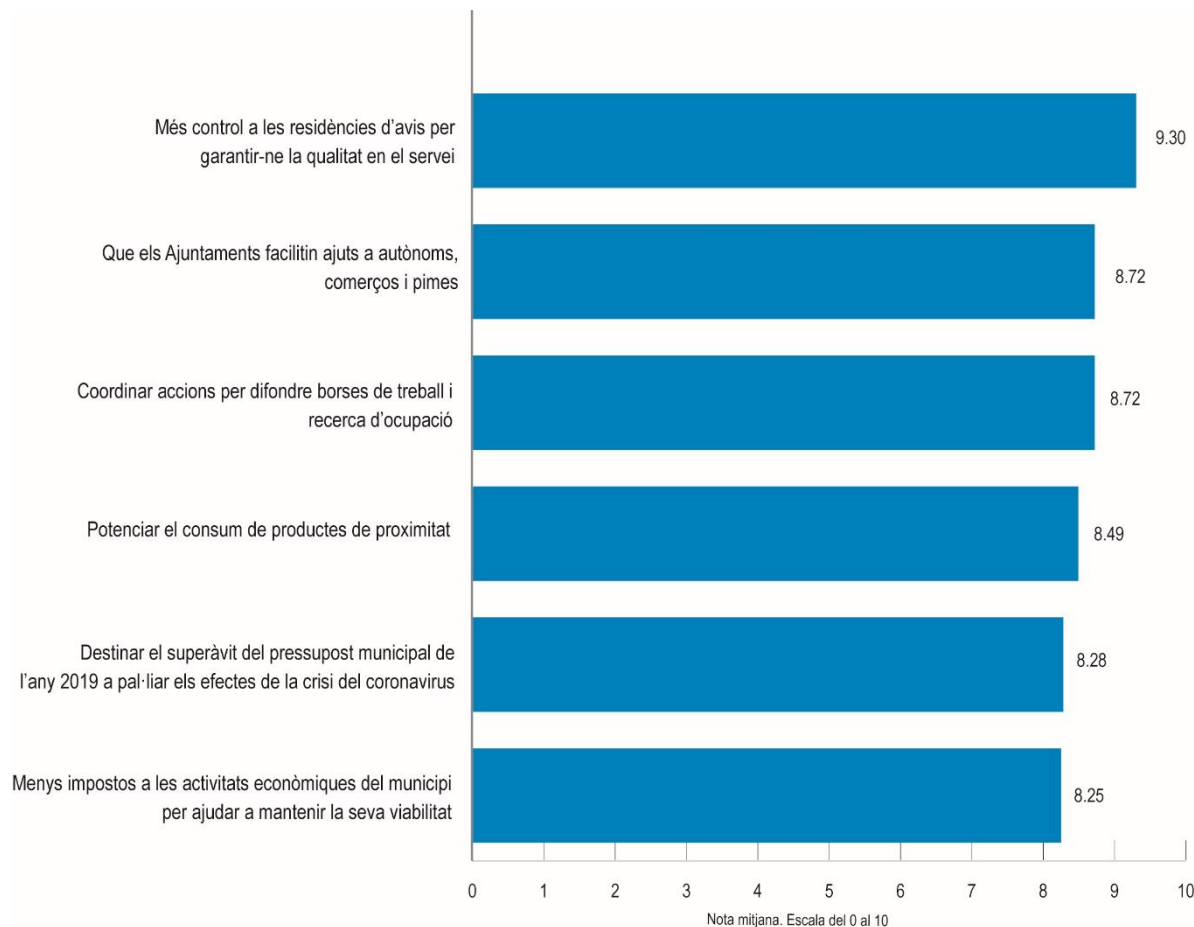
(Resposta espontània i múltiple)

Entre 18 i 24 anys	Entre 25 i 44 anys	Entre 45 i 64 anys	65 o més anys
<ul style="list-style-type: none"> - Millorar la sanitat, els serveis mèdics, més CAPS, Hospitals - Controlar que es compleixin les mesures de seguretat (mascaretes, distanciament físic, etc..) - Més netedat dels carrers - No ho sap - Reactivar l'economia local, més ajudes econòmiques als sectors afectats - Potenciar el comerç local - Facilitar més informació als ciutadans, més transparència - Tenir cura de la gent gran, residències - Més ajuts socials - Facilitar el retorn a l'escola, a les aules - Milliores en el transport, més horaris - Arreglar la ciutat, carrers, enllumenat - Creació de llocs de treball, lluitar contra l'atur - Més ajudes i activitats pels joves - Controlar entrada de turistes - Més seguretat ciutadana - Millor cobertura d'Internet 	<ul style="list-style-type: none"> - Millorar la sanitat, els serveis mèdics, més CAPS, Hospitals - Controlar que es compleixin les mesures de seguretat (mascaretes, distanciament físic, etc..) - Més netedat dels carrers - Facilitar més informació als ciutadans, més transparència - Més seguretat ciutadana - Facilitar el retorn a l'escola, a les aules - Reactivar l'economia local, més ajudes econòmiques als sectors afectats - Més ajuts socials - Tenir cura de la gent gran, residències - Creació de llocs de treball, lluitar contra l'atur - Arreglar la ciutat, carrers, enllumenat - No ho sap - Potenciar el comerç local - Millor cobertura d'Internet - Milliores en el transport, més horaris - Controlar entrada de turistes - Més ajudes i activitats pels joves - Reactivar el sector de la restauració - Baixar impostos, taxes - Més promoció pel turisme 	<ul style="list-style-type: none"> - Controlar que es compleixin les mesures de seguretat (mascaretes, distanciament físic, etc..) - Millorar la sanitat, els serveis mèdics, més CAPS, Hospitals - Més ajuts socials - Creació de llocs de treball, lluitar contra l'atur - Reactivar l'economia local, més ajudes econòmiques als sectors afectats - Més seguretat ciutadana - Facilitar més informació als ciutadans, més transparència - Tenir cura de la gent gran, residències - Creació de llocs de treball, lluitar contra l'atur - Reactivar l'economia local, més ajudes econòmiques als sectors afectats - Més ajuts socials - Facilitar el retorn a l'escola, a les aules - Millor cobertura d'Internet - Milliores en el transport, més horaris - Controlar entrada de turistes - Més seguretat ciutadana - Facilitar el retorn a l'escola, a les aules - Baixar impostos, taxes - Més promoció pel turisme 	<ul style="list-style-type: none"> - Controlar que es compleixin les mesures de seguretat (mascaretes, distanciament físic, etc..) - Més ajuts socials - Facilitar més informació als ciutadans, més transparència - Més netedat dels carrers - Més seguretat ciutadana - Millorar la sanitat, els serveis mèdics, més CAPS, Hospitals - No ho sap - Potenciar el comerç local - Creació de llocs de treball, lluitar contra l'atur - Tenir cura de la gent gran, residències - Reactivar l'economia local, més ajudes econòmiques als sectors afectats - Facilitar el retorn a l'escola, a les aules - Reactivar el sector de la restauració - Arreglar la ciutat, carrers, enllumenat - Milliores en el transport, més horaris - Baixar impostos, taxes - Més ajudes i activitats pels joves - Més promoció pel turisme - Controlar entrada de turistes

1.5. Priorització de polítiques públiques per l'any 2020 (suggerida)



Ara li llegiré una sèrie de mesures, totes elles importants, però que segons la seva opinió, quines d'aquestes accions a partir d'ara caldria que tinguessin més o menys importància a l'hora de prendre decisions per part de l'Ajuntament de (...) (Nota mitjana. Escala del 0 al 10)

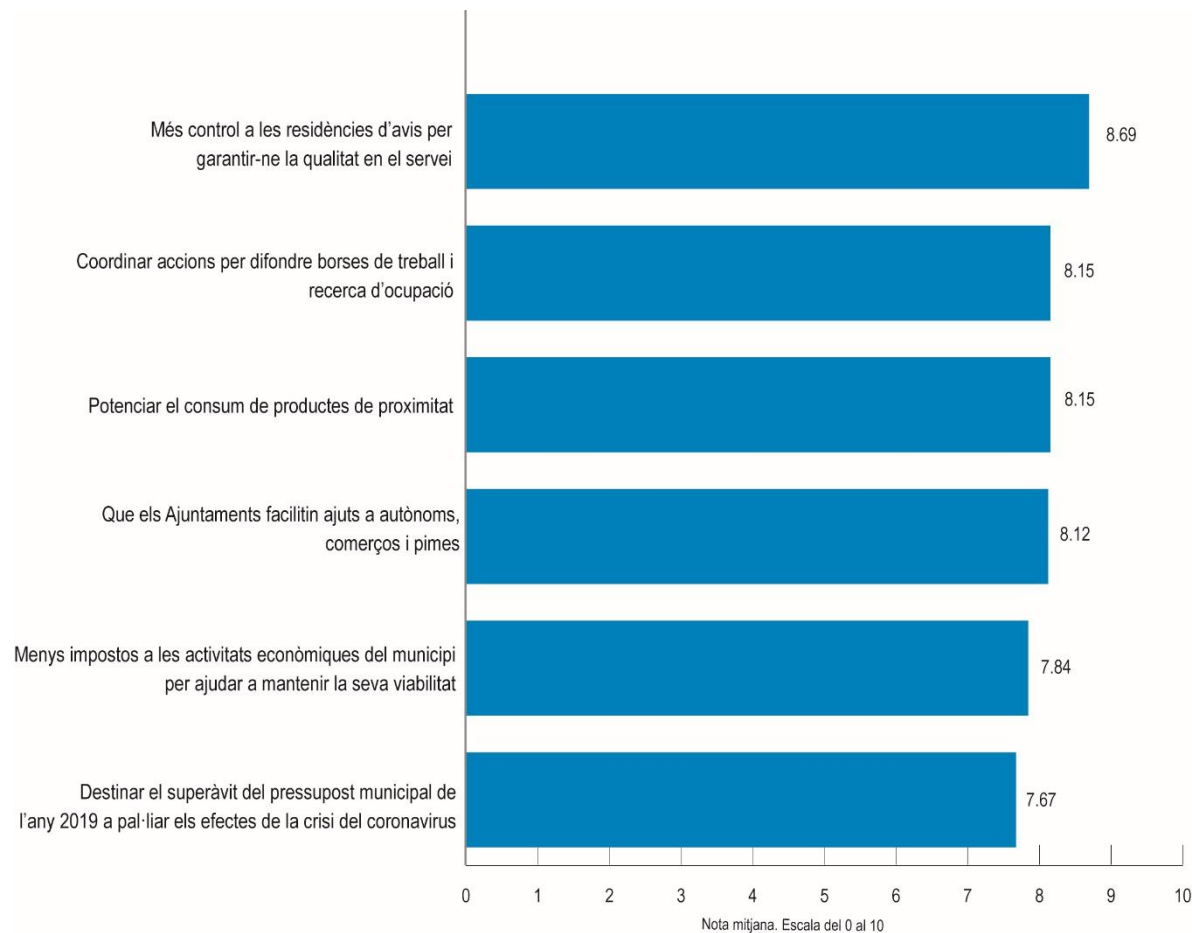


TOTAL CATALUNYA (sense Barcelona capital)

I.5. Priorització de polítiques públiques per l'any 2020 (suggerida)



Ara li llegiré una sèrie de mesures, totes elles importants, però que segons la seva opinió, quines d'aquestes accions a partir d'ara caldria que tinguessin més o menys importància a l'hora de prendre decisions per part de l'Ajuntament de (...) (Nota mitjana. Escala del 0 al 10)

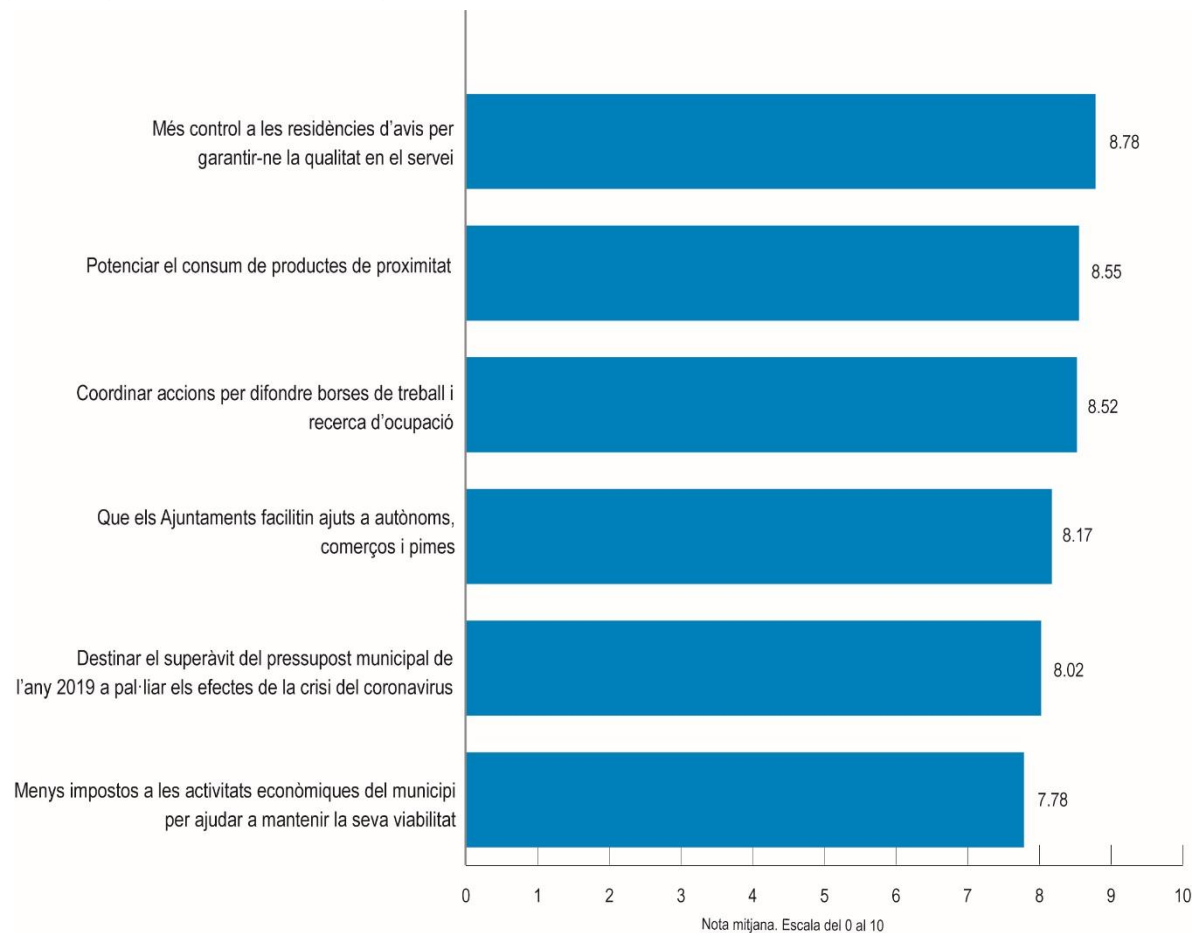


POBLACIONS DE FINS A 500 HABITANTS

I.5. Priorització de polítiques públiques per l'any 2020 (suggerida)



Ara li llegiré una sèrie de mesures, totes elles importants, però que segons la seva opinió, quines d'aquestes accions a partir d'ara caldria que tinguessin més o menys importància a l'hora de prendre decisions per part de l'Ajuntament de (...) (Nota mitjana. Escala del 0 al 10)

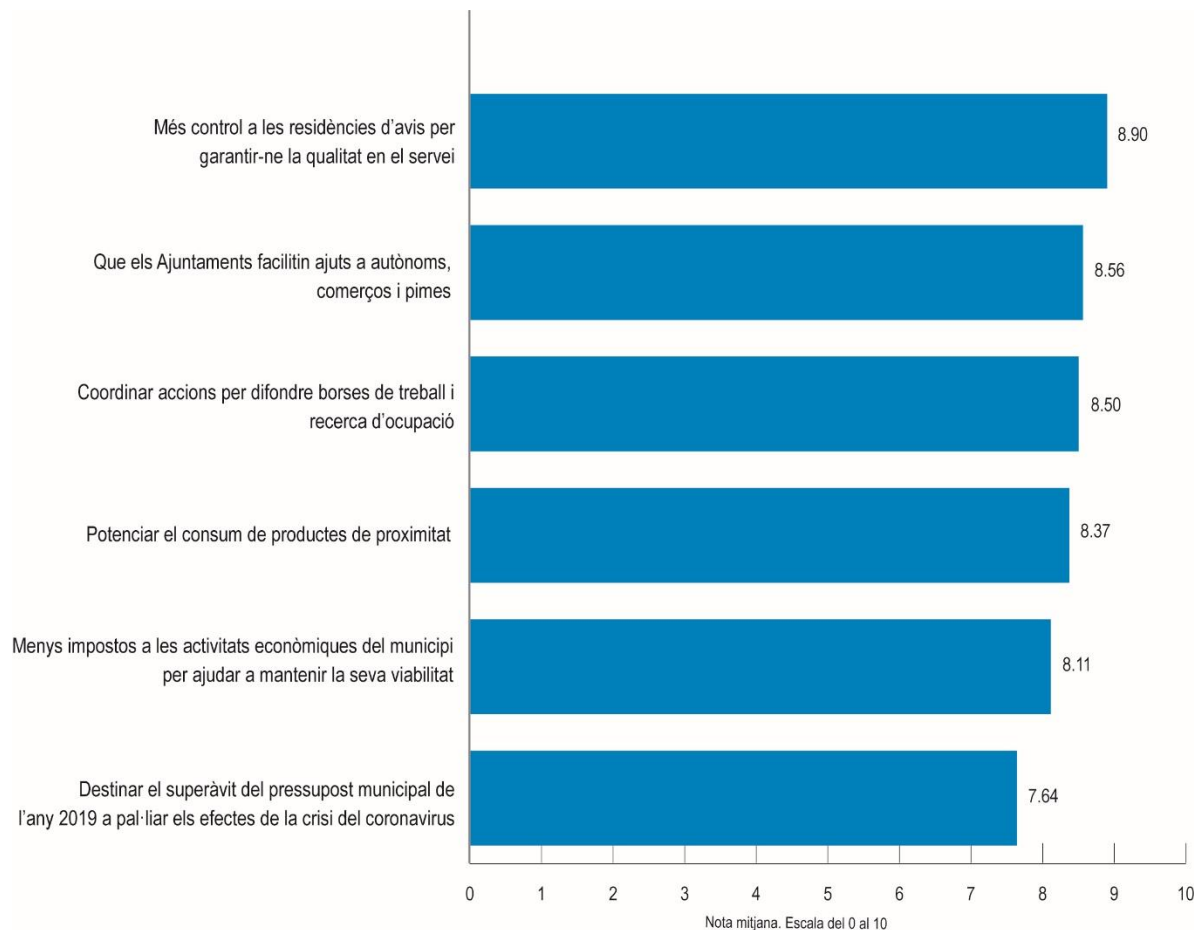


POBLACIONS ENTRE 500 i 1.000 HABITANTS

1.5. Priorització de polítiques públiques per l'any 2020 (suggerida)



Ara li llegiré una sèrie de mesures, totes elles importants, però que segons la seva opinió, quines d'aquestes accions a partir d'ara caldria que tinguessin més o menys importància a l'hora de prendre decisions per part de l'Ajuntament de (...) (Nota mitjana. Escala del 0 al 10)

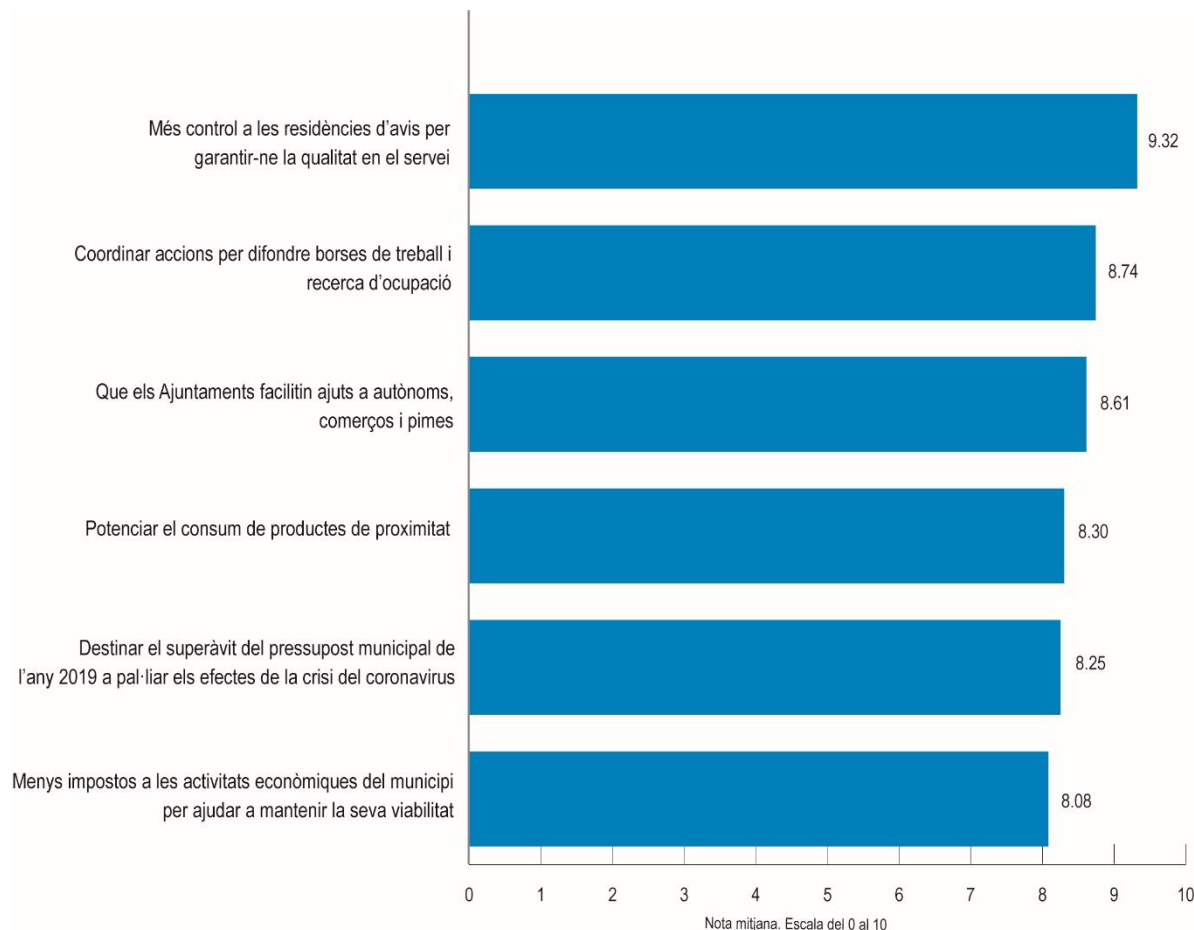


POBLACIONS ENTRE 1.001 i 3.000 HABITANTS

1.5. Priorització de polítiques públiques per l'any 2020 (suggerida)



Ara li llegiré una sèrie de mesures, totes elles importants, però que segons la seva opinió, quines d'aquestes accions a partir d'ara caldria que tinguessin més o menys importància a l'hora de prendre decisions per part de l'Ajuntament de (...) (Nota mitjana. Escala del 0 al 10)

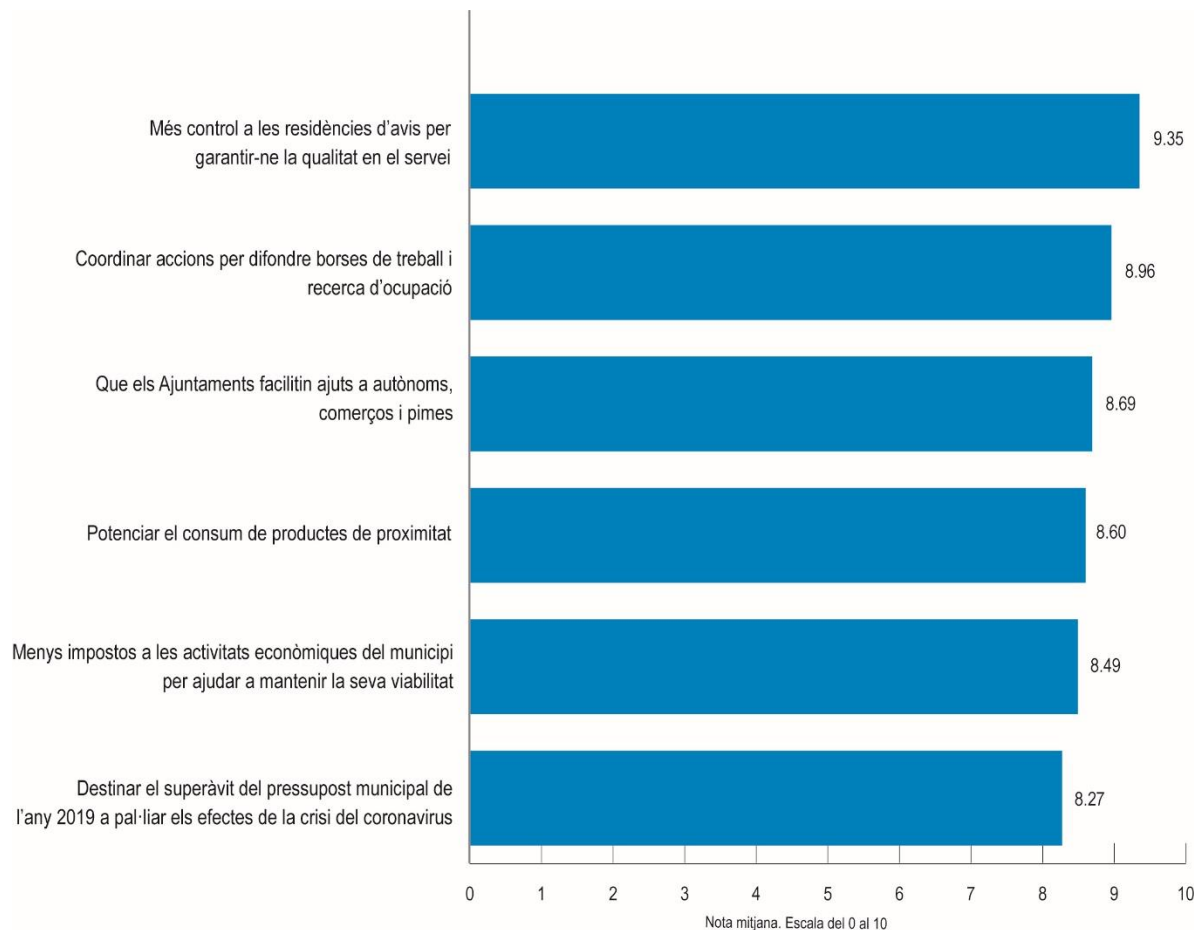


POBLACIONS ENTRE 3.001 i 5.000 HABITANTS

1.5. Priorització de polítiques públiques per l'any 2020 (suggerida)



Ara li llegiré una sèrie de mesures, totes elles importants, però que segons la seva opinió, quines d'aquestes accions a partir d'ara caldria que tinguessin més o menys importància a l'hora de prendre decisions per part de l'Ajuntament de (...) (Nota mitjana. Escala del 0 al 10)

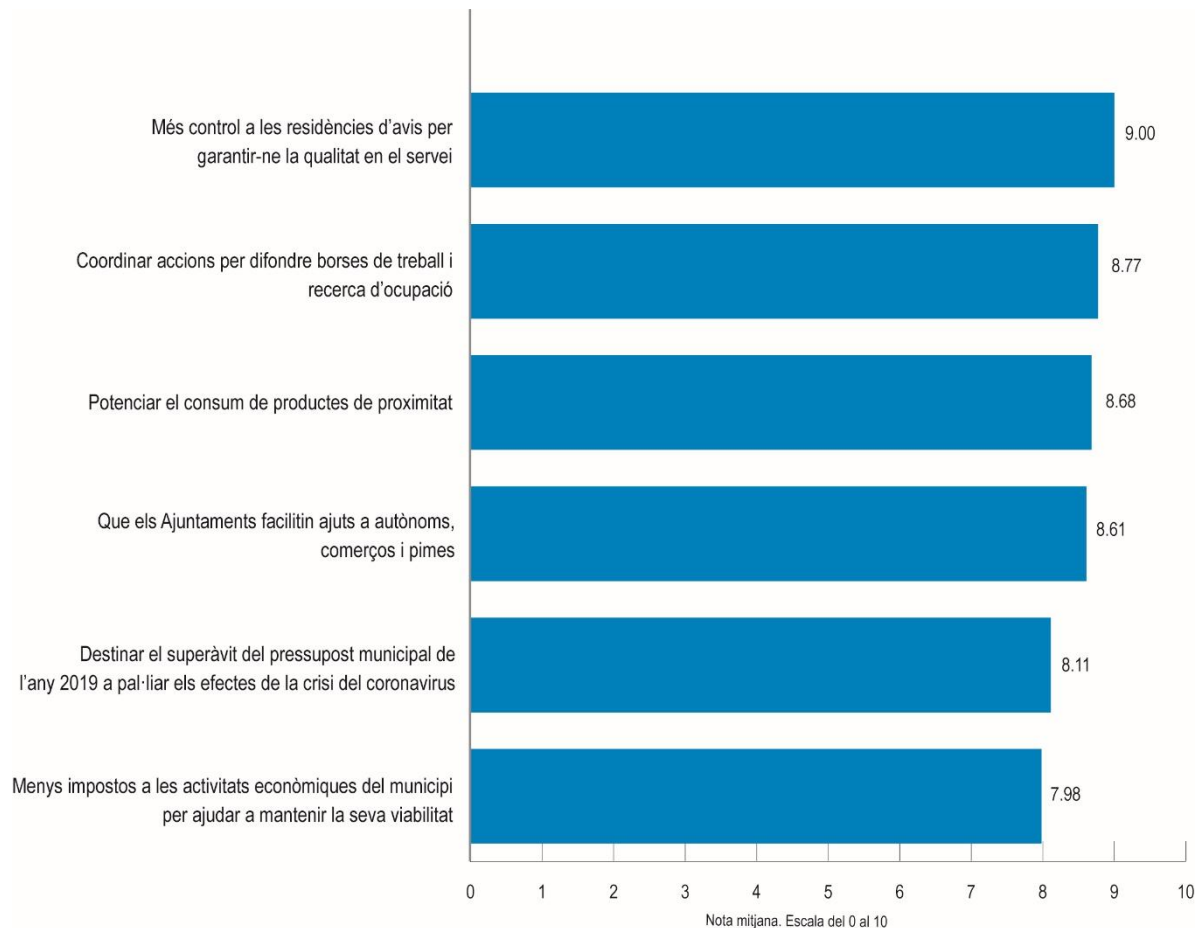


POBLACIONS ENTRE 5.001 i 10.000 HABITANTS

I.5. Priorització de polítiques públiques per l'any 2020 (suggerida)



Ara li llegiré una sèrie de mesures, totes elles importants, però que segons la seva opinió, quines d'aquestes accions a partir d'ara caldria que tinguessin més o menys importància a l'hora de prendre decisions per part de l'Ajuntament de (...) (Nota mitjana. Escala del 0 al 10)

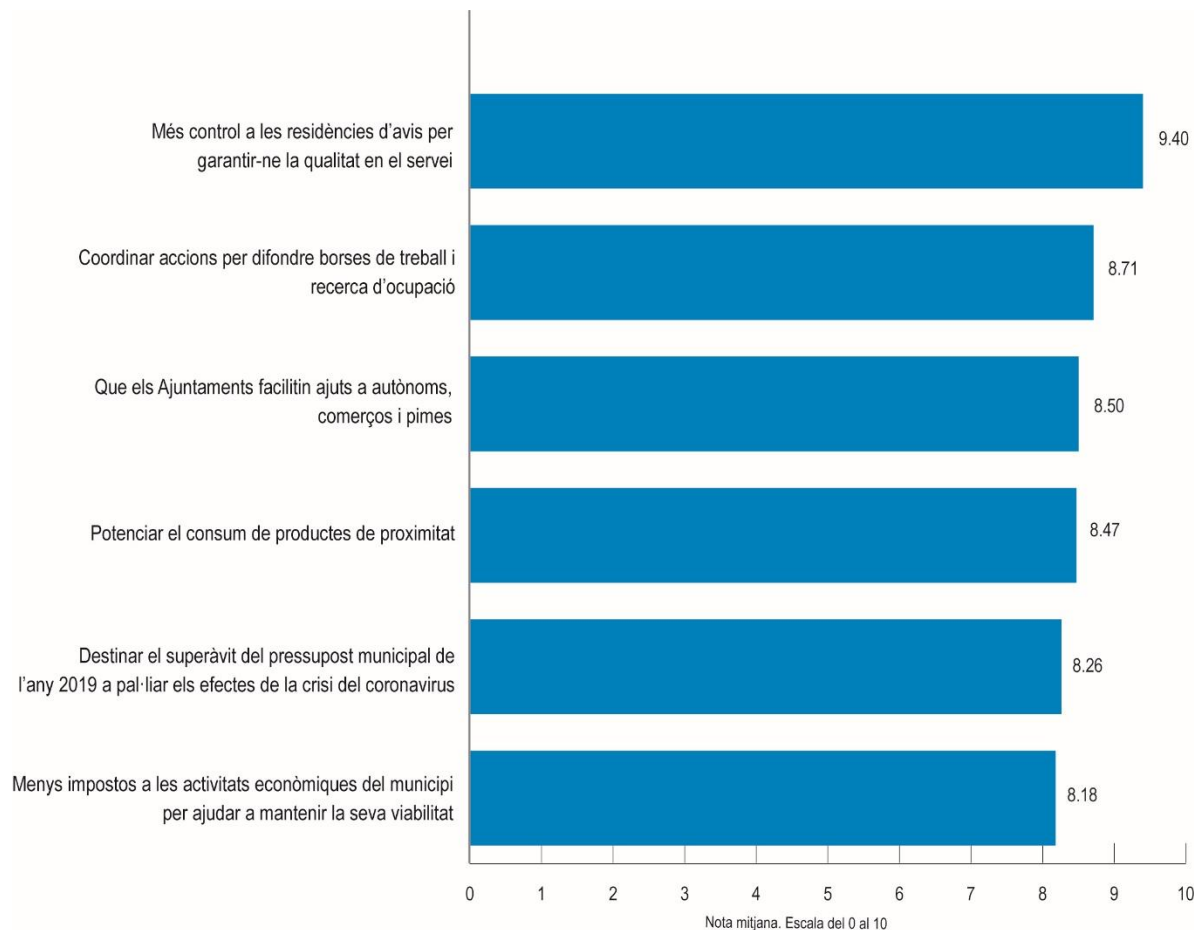


POBLACIONS ENTRE 10.001 i 20.000 HABITANTS

I.5. Priorització de polítiques públiques per l'any 2020 (suggerida)



Ara li llegiré una sèrie de mesures, totes elles importants, però que segons la seva opinió, quines d'aquestes accions a partir d'ara caldria que tinguessin més o menys importància a l'hora de prendre decisions per part de l'Ajuntament de (...) (Nota mitjana. Escala del 0 al 10)

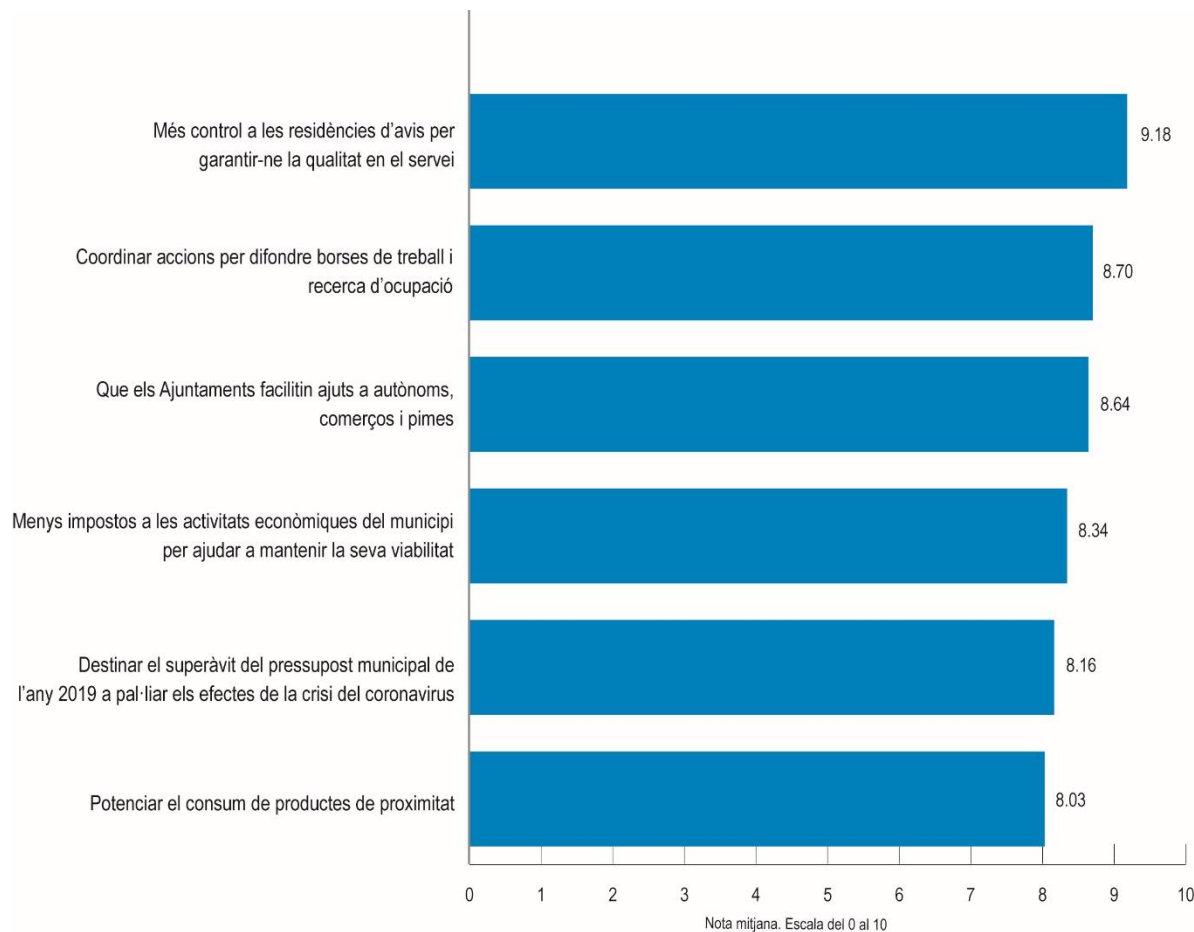


POBLACIONS ENTRE 20.001 i 50.000 HABITANTS

I.5. Priorització de polítiques públiques per l'any 2020 (suggerida)



Ara li llegiré una sèrie de mesures, totes elles importants, però que segons la seva opinió, quines d'aquestes accions a partir d'ara caldria que tinguessin més o menys importància a l'hora de prendre decisions per part de l'Ajuntament de (...) (Nota mitjana. Escala del 0 al 10)

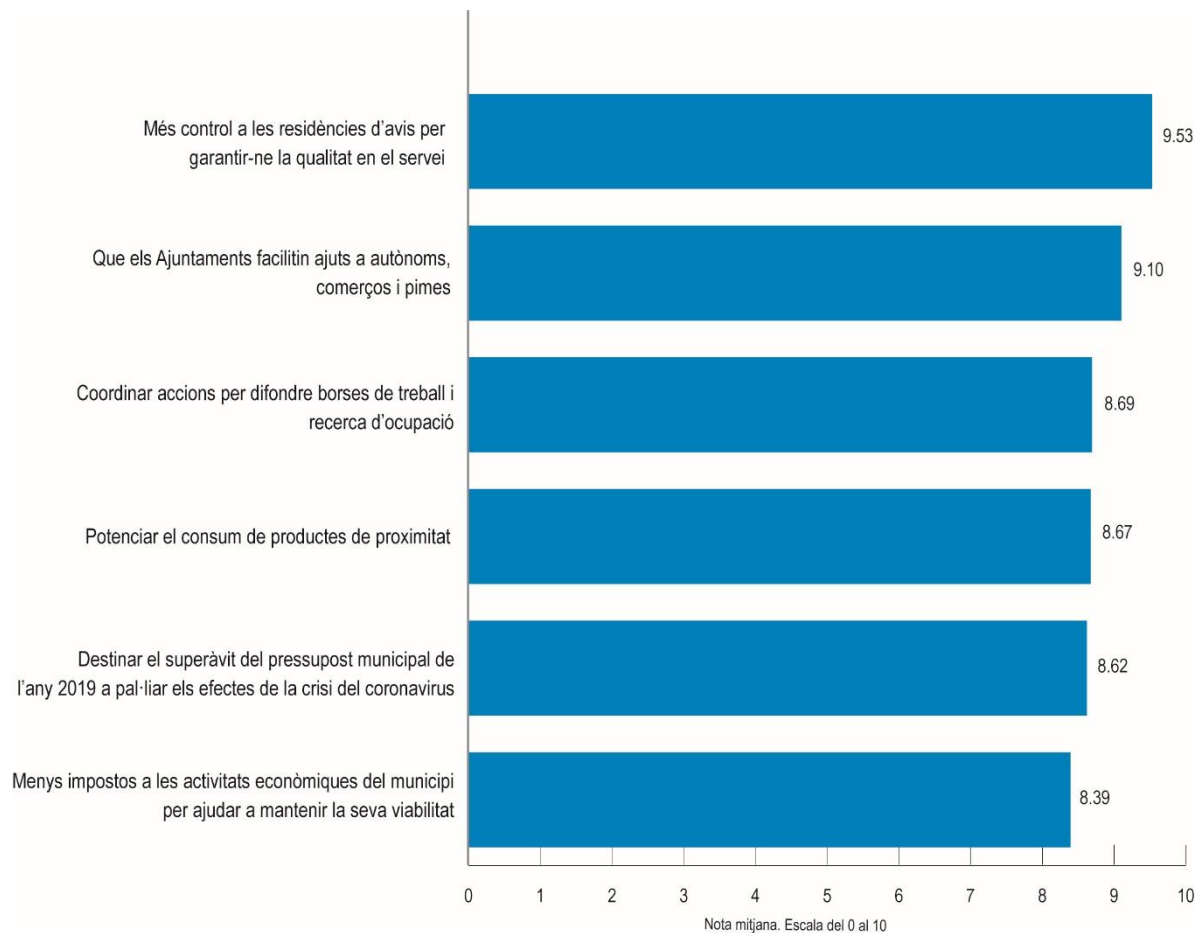


POBLACIONS ENTRE 50.001 i 100.000 HABITANTS

I.5. Priorització de polítiques públiques per l'any 2020 (suggerida)



Ara li llegiré una sèrie de mesures, totes elles importants, però que segons la seva opinió, quines d'aquestes accions a partir d'ara caldria que tinguessin més o menys importància a l'hora de prendre decisions per part de l'Ajuntament de (...) (Nota mitjana. Escala del 0 al 10)



POBLACIONS ENTRE 100.001 i 500.000 HABITANTS

1.5. Priorització de polítiques públiques per l'any 2020 (suggerida)



Ara li llegiré una sèrie de mesures, totes elles importants, però que segons la seva opinió, quines d'aquestes accions a partir d'ara caldria que tinguessin més o menys importància a l'hora de prendre decisions per part de l'Ajuntament de (...) (Nota mitjana. Escala del 0 al 10)

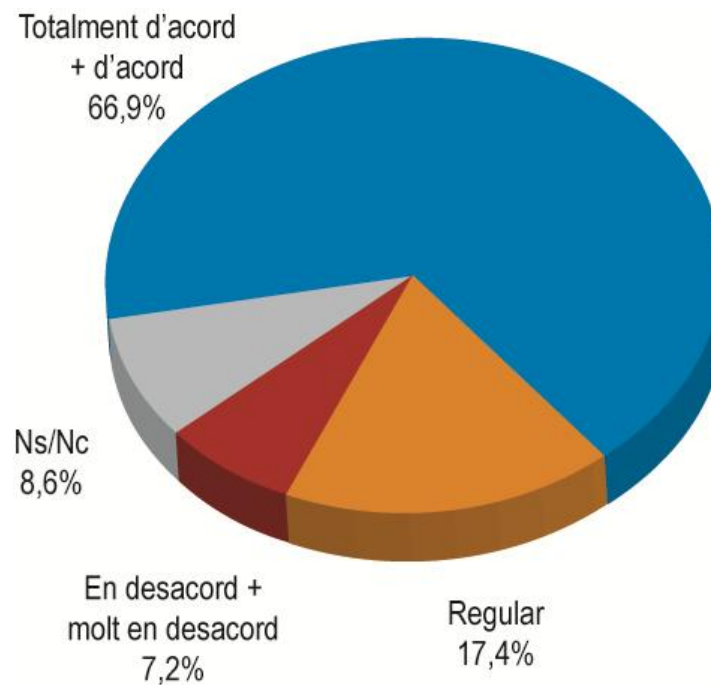
Entre 18 i 24 anys	Entre 25 i 44 anys	Entre 45 i 64 anys	65 o més anys
<ul style="list-style-type: none"> - Més control a les residències d'avis per garantir-ne la qualitat en el servei (9.26) - Que els ajuntaments facilitin ajuts a autònoms, comerços i pimes (8.64) - Potenciar el consum de productes de proximitat (8.49) - Coordinar accions per difondre borses de treball i recerca d'ocupació (8.25) - Menys impostos a les activitats econòmiques del municipi per ajudar a mantenir la seva viabilitat (7.99) - Destinar el superàvit del pressupost municipal de l'any 2019 a pal·liar els efectes de la crisi del Coronavirus (7.85) 	<ul style="list-style-type: none"> - Més control a les residències d'avis per garantir-ne la qualitat en el servei (9.36) - Que els ajuntaments facilitin ajuts a autònoms, comerços i pimes (8.79) - Coordinar accions per difondre borses de treball i recerca d'ocupació (8.72) - Potenciar el consum de productes de proximitat (8.49) - Menys impostos a les activitats econòmiques del municipi per ajudar a mantenir la seva viabilitat (8.33) - Destinar el superàvit del pressupost municipal de l'any 2019 a pal·liar els efectes de la crisi del Coronavirus (8.29) 	<ul style="list-style-type: none"> - Més control a les residències d'avis per garantir-ne la qualitat en el servei (9.34) - Coordinar accions per difondre borses de treball i recerca d'ocupació (8.94) - Que els ajuntaments facilitin ajuts a autònoms, comerços i pimes (8.76) - Potenciar el consum de productes de proximitat (8.54) - Destinar el superàvit del pressupost municipal de l'any 2019 a pal·liar els efectes de la crisi del coronavirus (8.49) - Menys impostos a les activitats econòmiques del municipi per ajudar a mantenir la seva viabilitat (8.38) 	<ul style="list-style-type: none"> - Més control a les residències d'avis per garantir-ne la qualitat en el servei (9.09) - Que els ajuntaments facilitin ajuts a autònoms, comerços i pimes (8.51) - Coordinar accions per difondre borses de treball i recerca d'ocupació (8.47) - Potenciar el consum de productes de proximitat (8.37) - Destinar el superàvit del pressupost municipal de l'any 2019 a pal·liar els efectes de la crisi del coronavirus (8.04) - Menys impostos a les activitats econòmiques del municipi per ajudar a mantenir la seva viabilitat (7.92)

I.6. Model de funcionament preferit per les residències geriàtriques



I concretament, fins quin punt està més o menys d'acord amb aquesta frase: “Les residències d’avis haurien de dependre de sanitat i no dels serveis socials”?

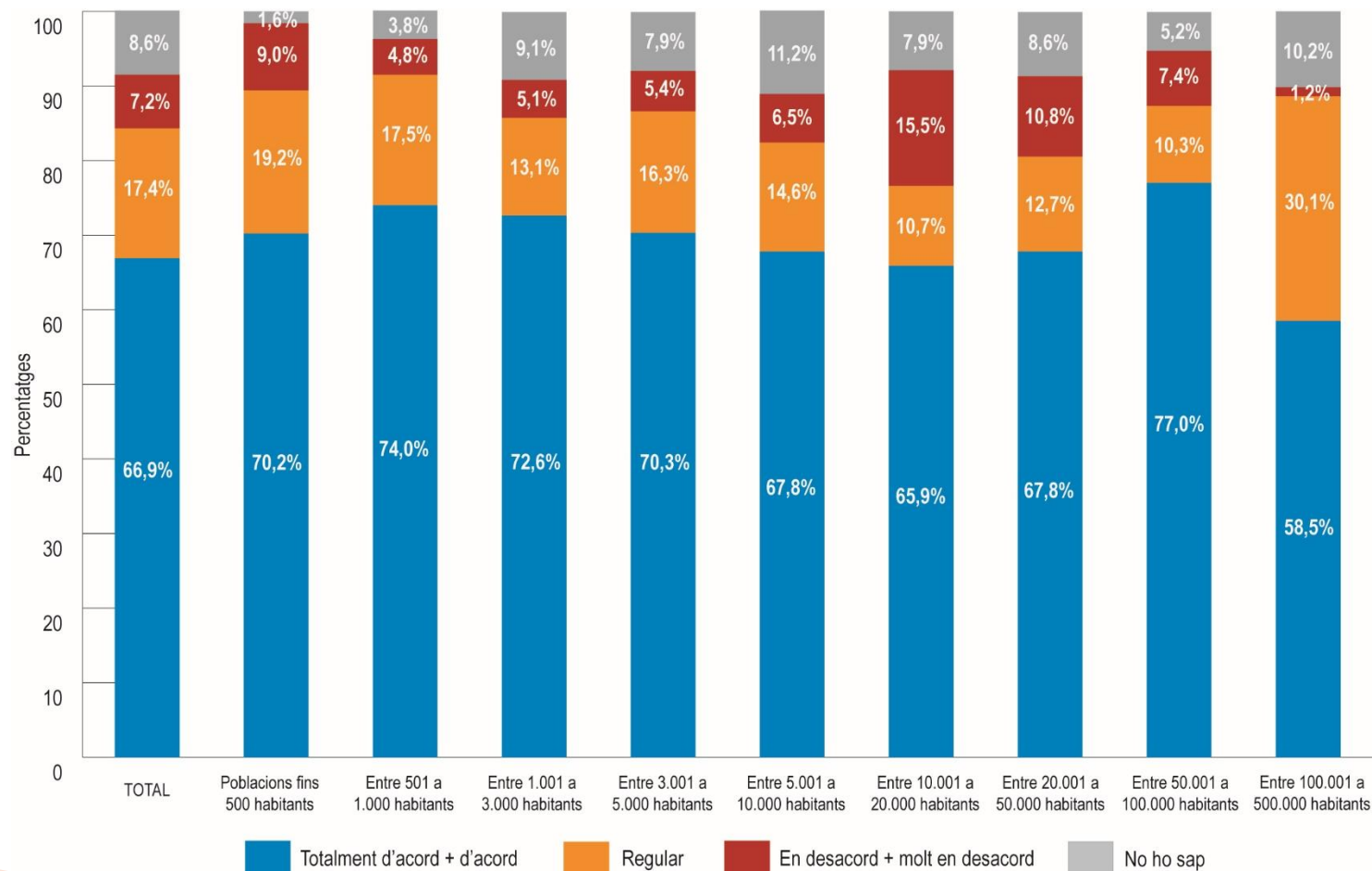
(Nota mitjana. Escala del 0 al 10)



I.6. Model de funcionament preferit per les residències geriàtriques

I concretament, fins quin punt està més o menys d'acord amb aquesta frase: “Les residències d'avis haurien de dependre de sanitat i no dels serveis socials”?

(Nota mitjana. Escala del 0 al 10)

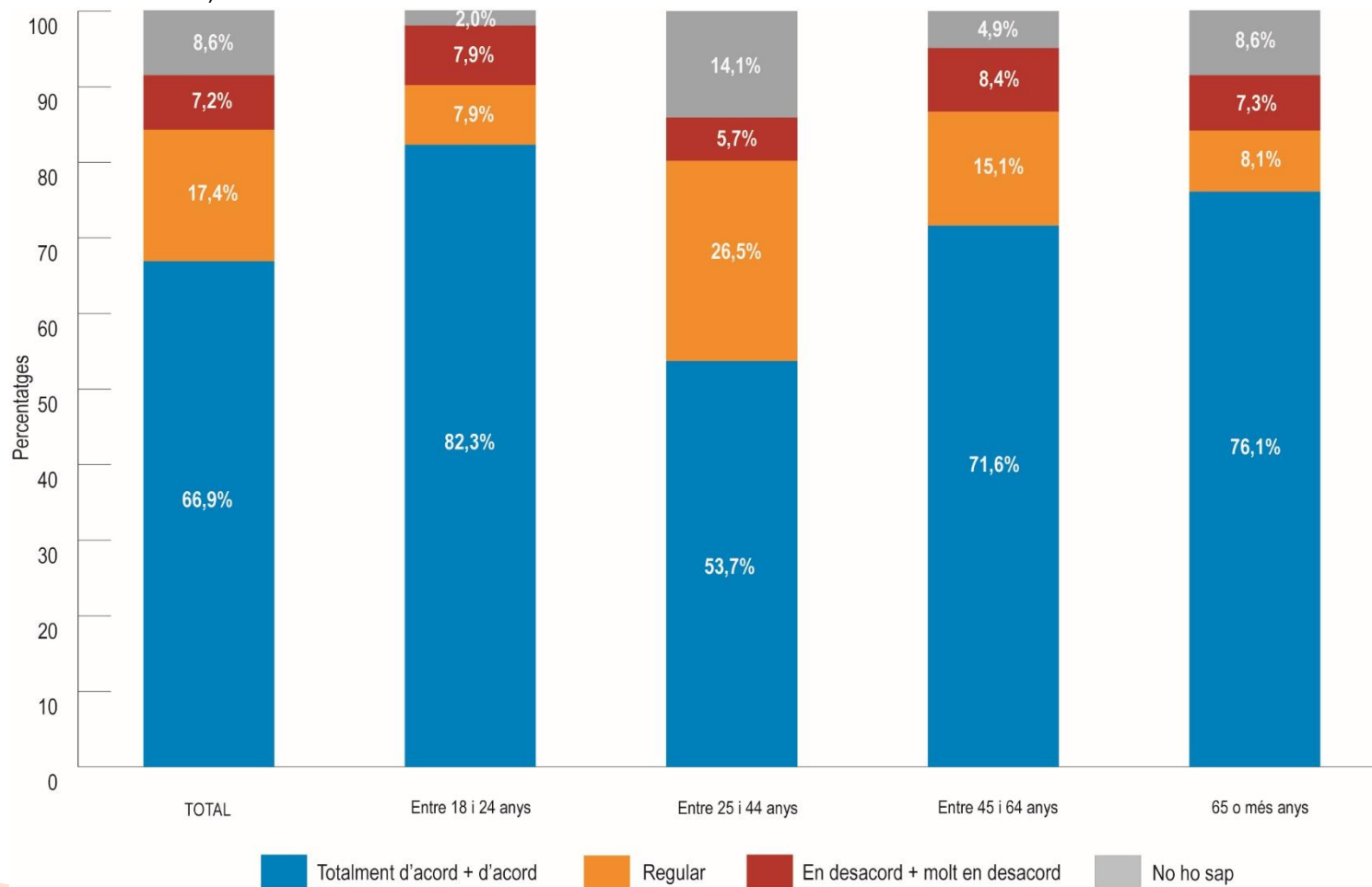


I.6. Model de funcionament preferit per les residències geriàtriques



I concretament, fins quin punt està més o menys d'acord amb aquesta frase: “Les residències d'avis haurien de dependre de sanitat i no dels serveis socials”?

(Nota mitjana. Escala del 0 al 10)



II. La reacció municipal davant la covid'19

II.1. Avaluació accions i rol dels Ajuntaments durant la situació d'emergència sanitària



Tornat al seu Ajuntament, com ha percebut la resposta que ha donat a la situació provocada pel coronavirus?, quina valoració en fa vostè de les següents accions?; (Nota mitjana. Escala del 0 al 10)

S'han proposat a valoració 16 mesures i accions que molts Ajuntaments han estat impulsant i liderant durant les setmanes que va durar l'estat d'alarma, i de forma especial en les primeres setmanes de confinament motivat per l'emergència sanitària. Aquestes mesures han estat classificades en 5 tipologies, i fruit del resultat de la percepció dels ciutadans *(no sempre amb el mateix volum de persones que les valoren perquè depèn de si el municipi les ha implementat o no)*, **s'estableix un ordre de satisfacció, que es sintetitza en aquest valors:**



Atenció a les persones
(valor: 6.62)



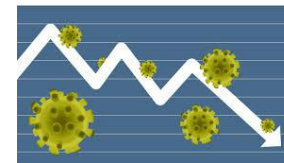
Informació general
(valor: 6.48)



Capacitat de lideratge
(valor: 6.38)



Funcionament dels serveis públics essencials
(valor: 6.26)




Mesures d'emergència econòmica
(valor: 6.09)

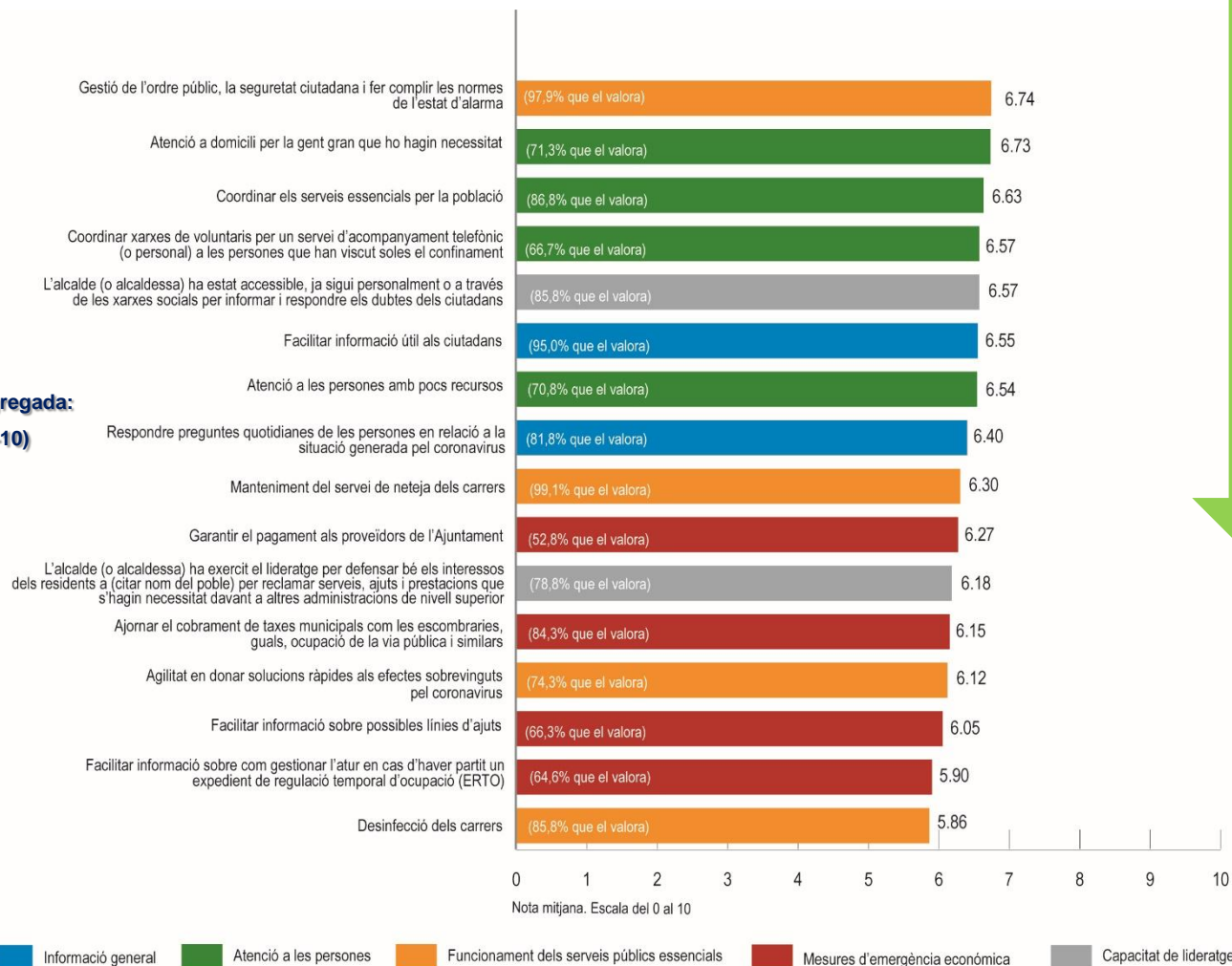
Valoració mitjana agregada: valor de 6.37 (0-10)

II.1. Avaluació accions i rol dels Ajuntaments durant la situació d'emergència sanitària

Tornat al seu Ajuntament, com ha percebut la resposta que ha donat a la situació provocada pel coronavirus?, quina valoració en fa vostè de les següents accions?; (Nota mitjana. Escala del 0 al 10)




Valoració mitjana agregada:
valor de 6,37 (0-10)

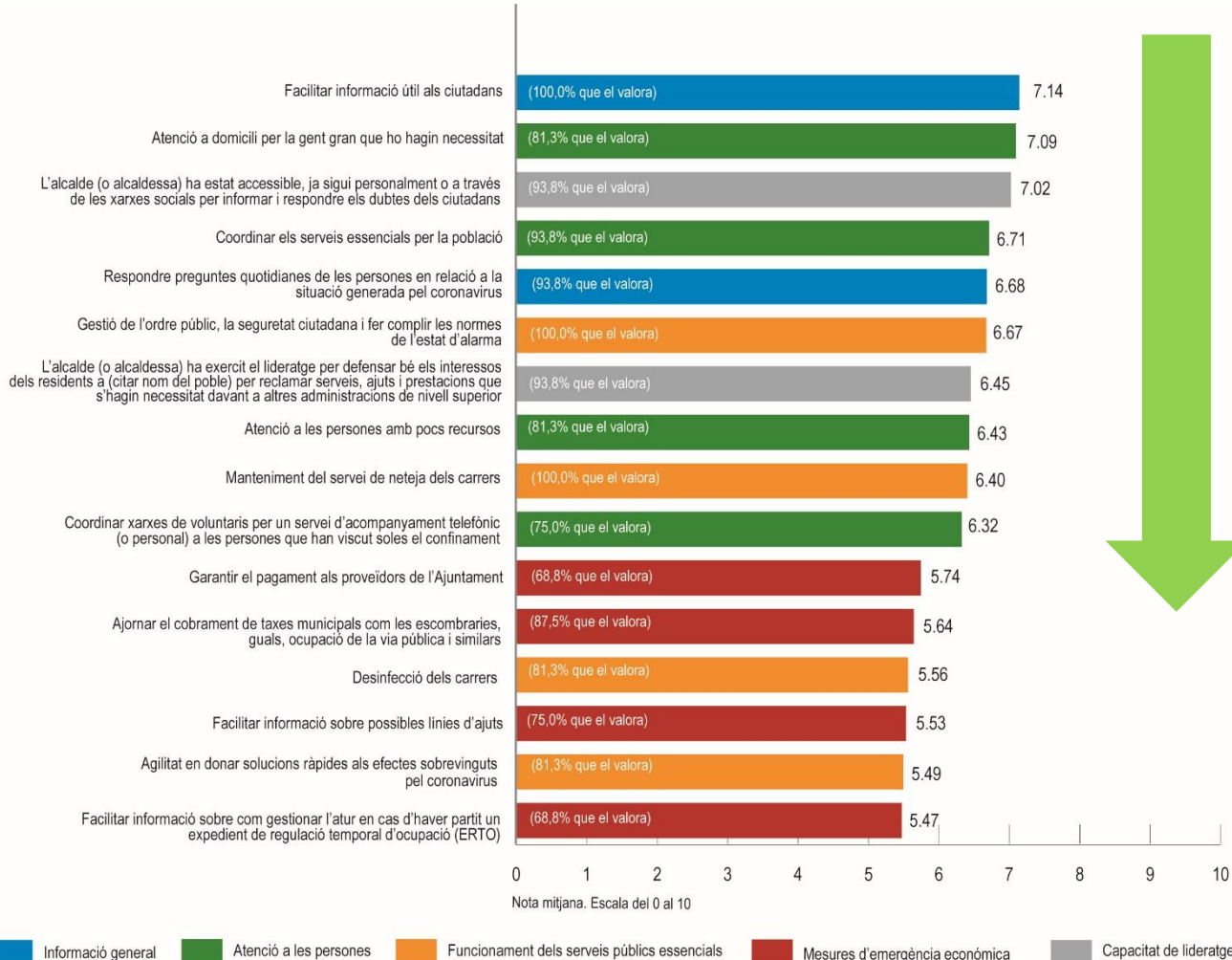


II.1. Avaluació accions i rol dels Ajuntaments durant la situació d'emergència sanitària

Tornat al seu Ajuntament, com ha percebut la resposta que ha donat a la situació provocada pel coronavirus?, quina valoració en fa vostè de les següents accions?; (Nota mitjana. Escala del 0 al 10)




Valoració mitjana agregada:
valor de 6,27 (0-10)

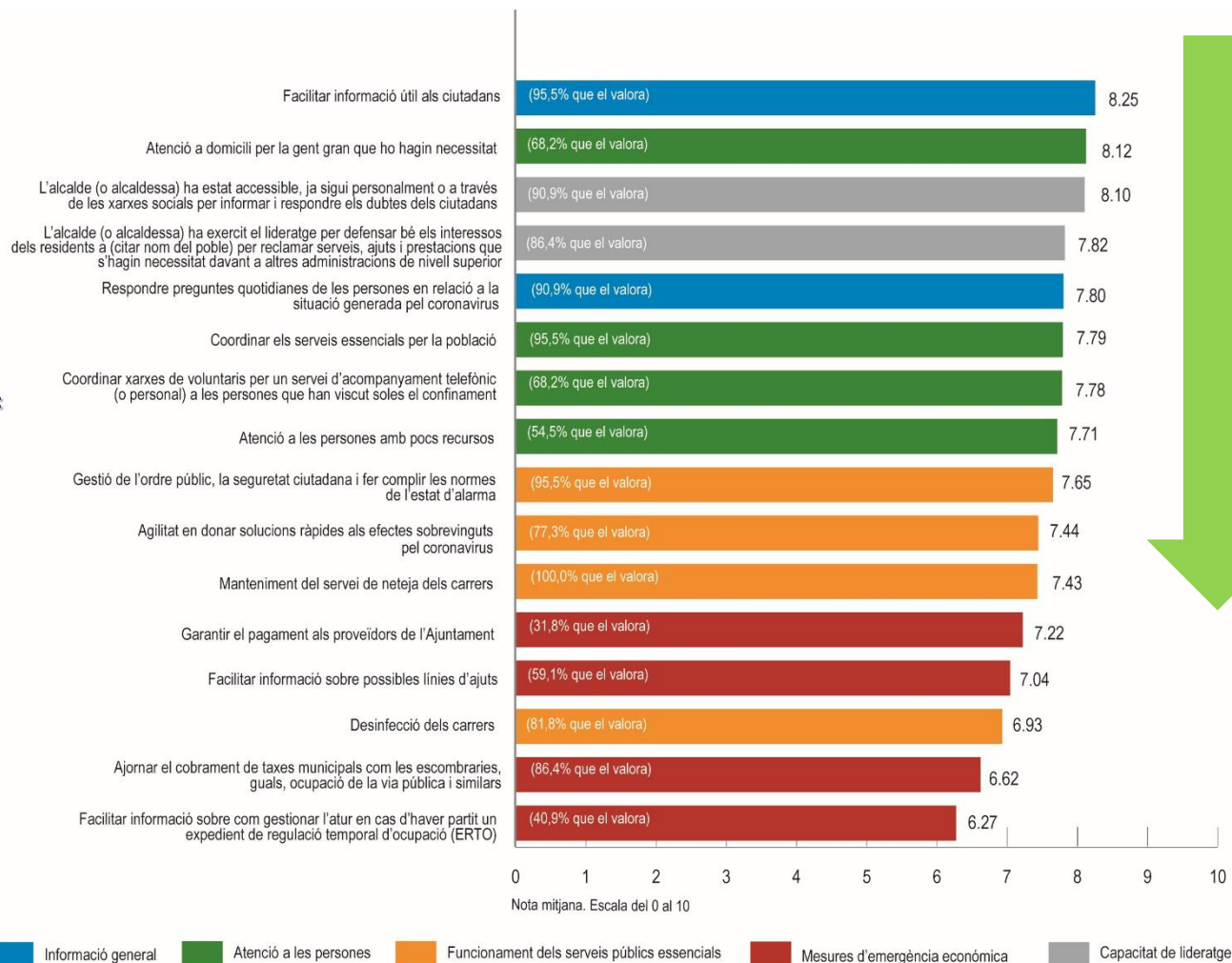


II.1. Avaluació accions i rol dels Ajuntaments durant la situació d'emergència sanitària

Tornat al seu Ajuntament, com ha percebut la resposta que ha donat a la situació provocada pel coronavirus?, quina valoració en fa vostè de les següents accions?; (Nota mitjana. Escala del 0 al 10)




Valoració mitjana agregada:
valor de 7,50 (0-10)

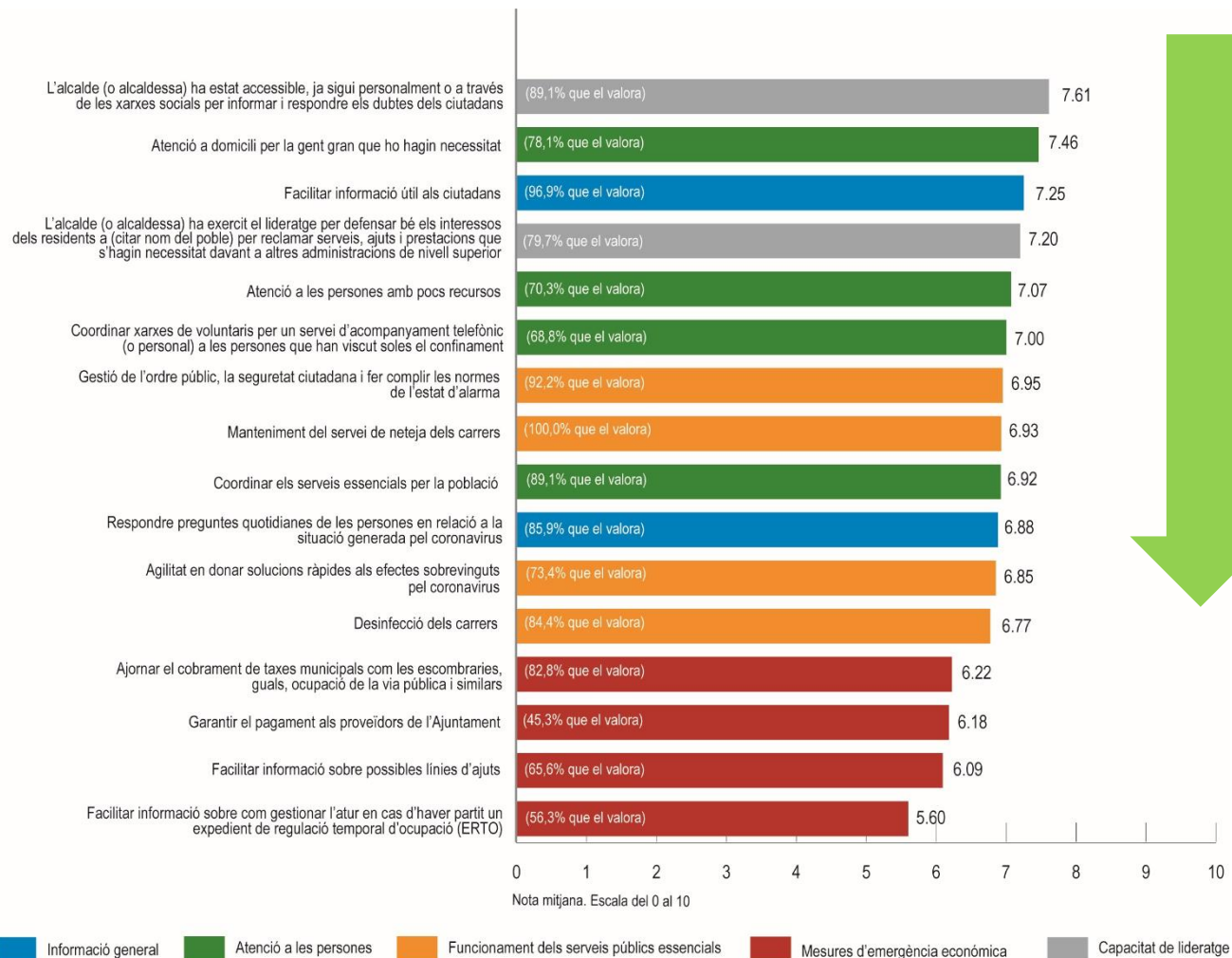


II.1. Avaluació accions i rol dels Ajuntaments durant la situació d'emergència sanitària

Tornat al seu Ajuntament, com ha percebut la resposta que ha donat a la situació provocada pel coronavirus?, quina valoració en fa vostè de les següents accions?; (Nota mitjana. Escala del 0 al 10)




Valoració mitjana agregada:
valor de 6,81 (0-10)

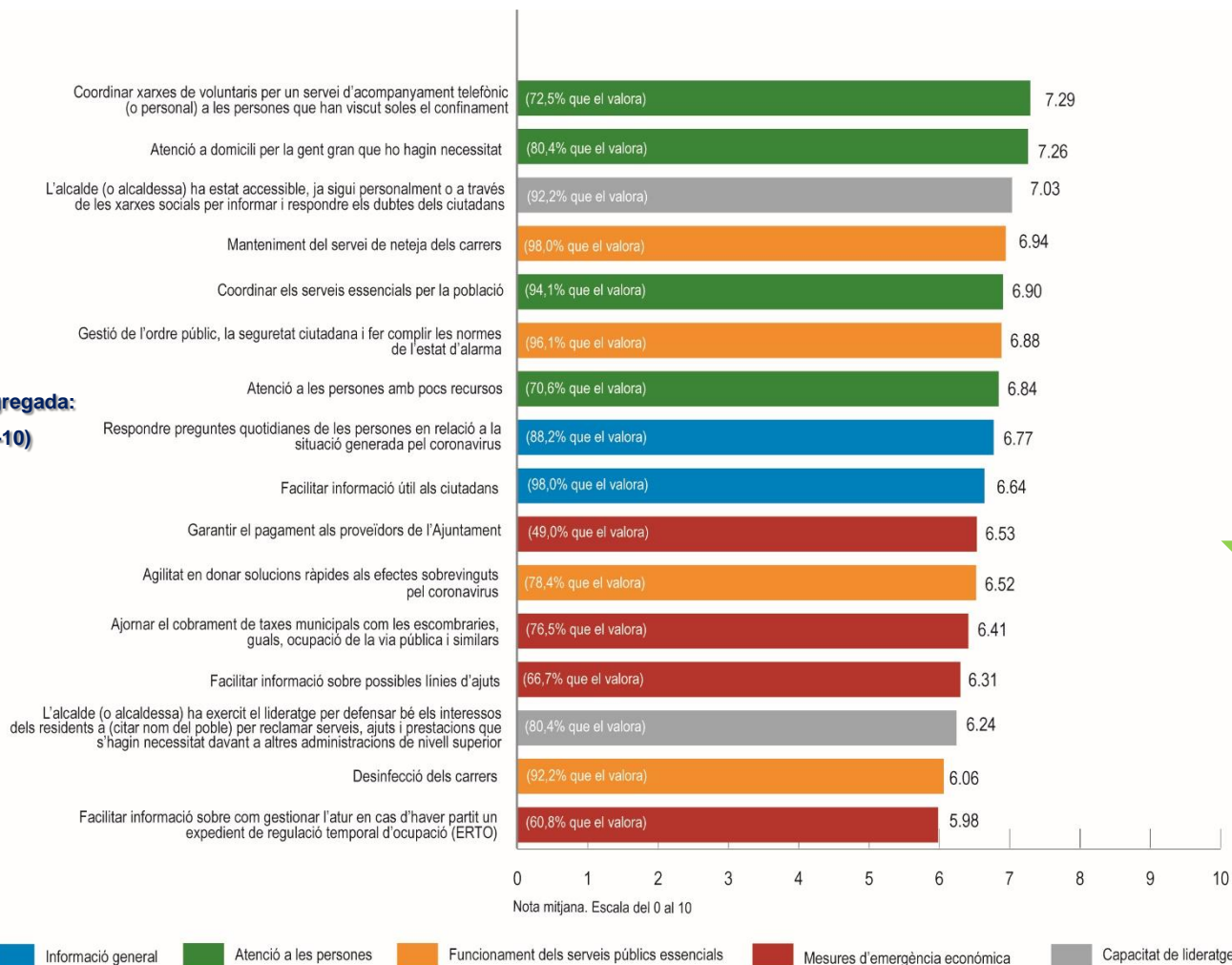


II.1. Avaluació accions i rol dels Ajuntaments durant la situació d'emergència sanitària

Tornat al seu Ajuntament, com ha percebut la resposta que ha donat a la situació provocada pel coronavirus?, quina valoració en fa vostè de les següents accions?; (Nota mitjana. Escala del 0 al 10)




Valoració mitjana agregada:
valor de 6,66 (0-10)

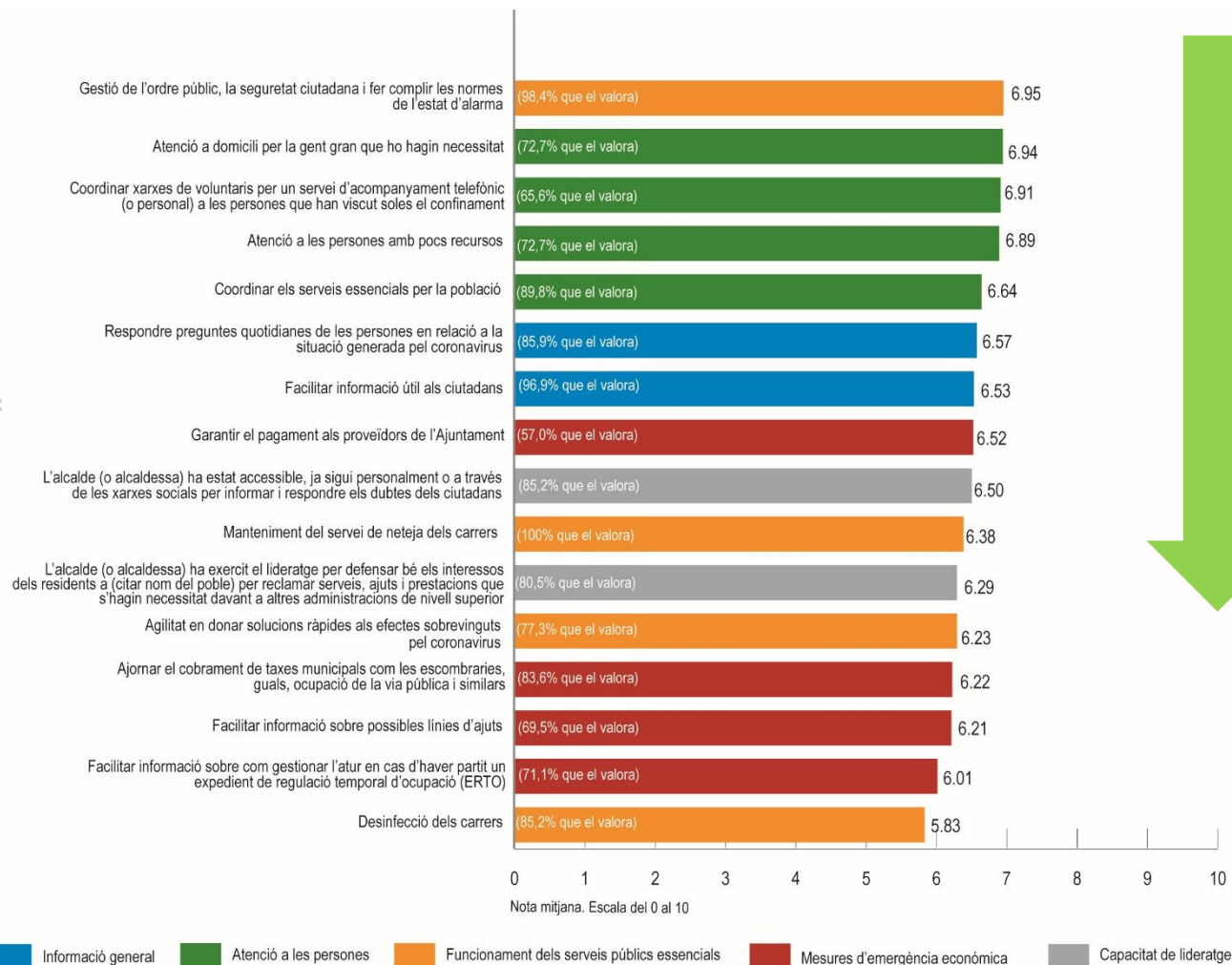


II.1. Avaluació accions i rol dels Ajuntaments durant la situació d'emergència sanitària

Tornat al seu Ajuntament, com ha percebut la resposta que ha donat a la situació provocada pel coronavirus?, quina valoració en fa vostè de les següents accions?; (Nota mitjana. Escala del 0 al 10)




Valoració mitjana agregada:
valor de 6,48 (0-10)



II.1. Avaluació accions i rol dels Ajuntaments durant la situació d'emergència sanitària

Tornat al seu Ajuntament, com ha percebut la resposta que ha donat a la situació provocada pel coronavirus?, quina valoració en fa vostè de les següents accions?; (Nota mitjana. Escala del 0 al 10)




Valoració mitjana agregada
valor de 6,47 (0-10)

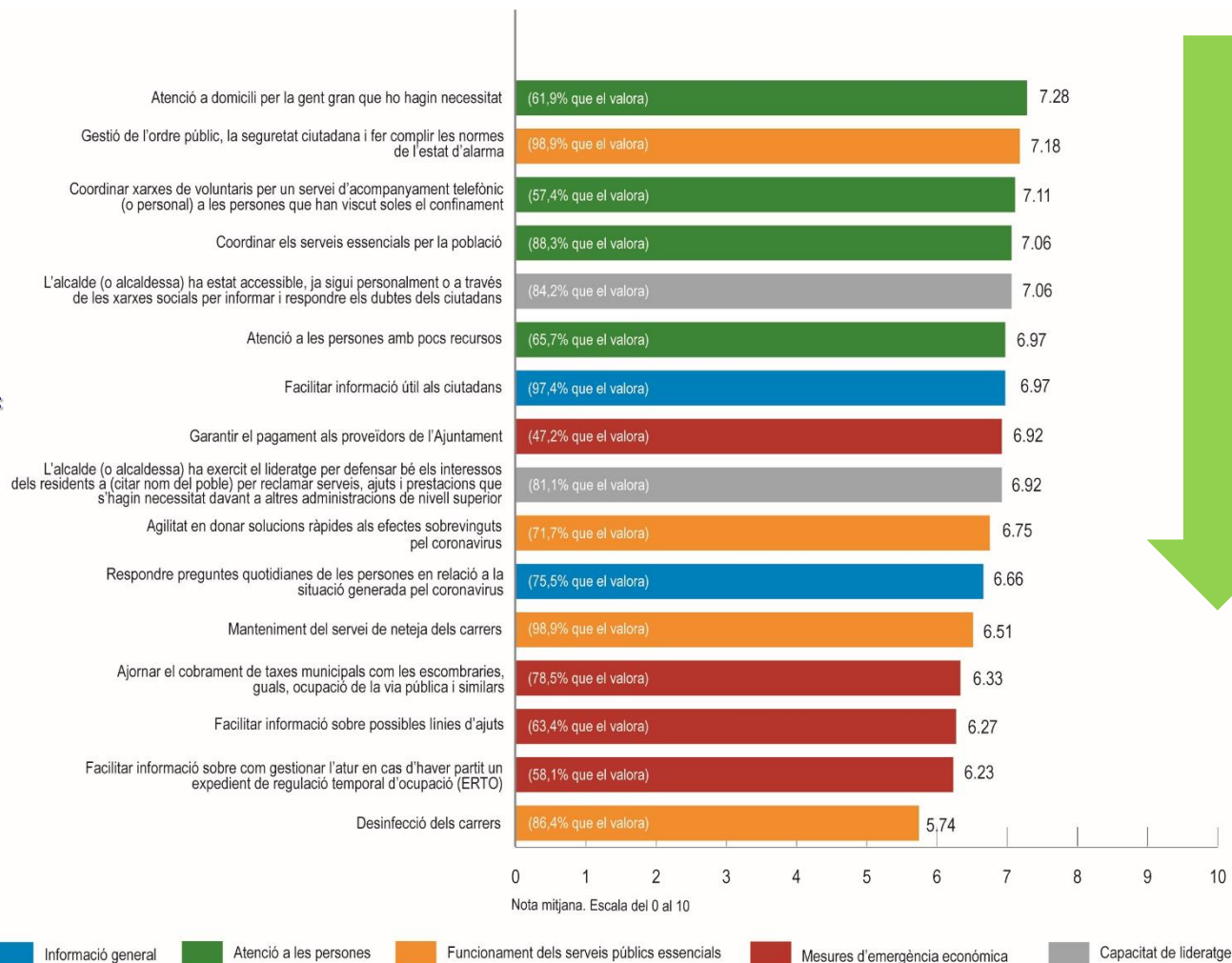


II.1. Avaluació accions i rol dels Ajuntaments durant la situació d'emergència sanitària

Tornat al seu Ajuntament, com ha percebut la resposta que ha donat a la situació provocada pel coronavirus?, quina valoració en fa vostè de les següents accions?; (Nota mitjana. Escala del 0 al 10)




Valoració mitjana agregada:
valor de 6,75 (0-10)

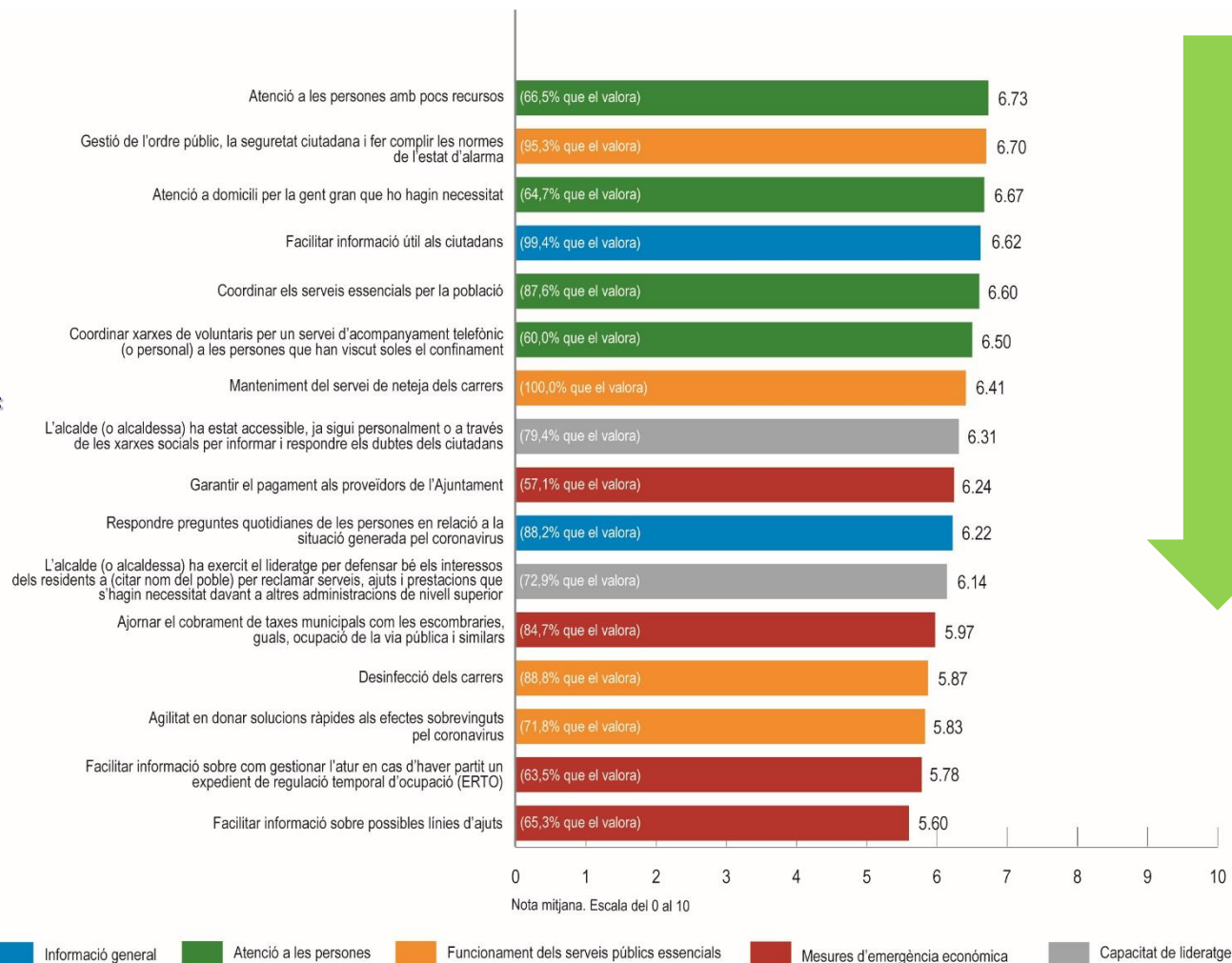


II.1. Avaluació accions i rol dels Ajuntaments durant la situació d'emergència sanitària

Tornat al seu Ajuntament, com ha percebut la resposta que ha donat a la situació provocada pel coronavirus?, quina valoració en fa vostè de les següents accions?; (Nota mitjana. Escala del 0 al 10)




Valoració mitjana agregada:
valor de 6,26 (0-10)



II.1. Avaluació accions i rol dels Ajuntaments durant la situació d'emergència sanitària

Tornat al seu Ajuntament, com ha percebut la resposta que ha donat a la situació provocada pel coronavirus?, quina valoració en fa vostè de les següents accions?; (Nota mitjana. Escala del 0 al 10)



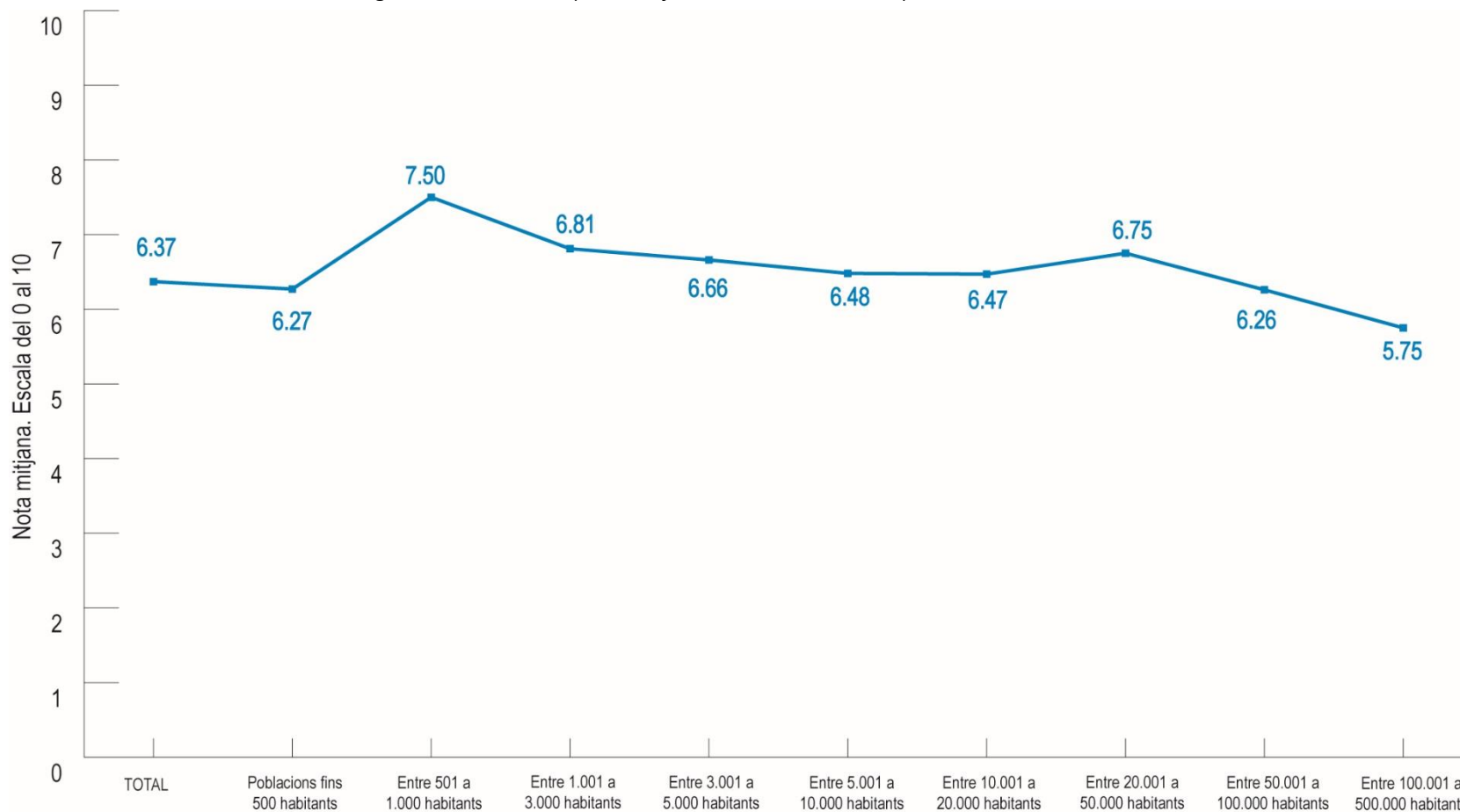
Valoració mitjana agregada:
valor de 5,75 (0-10)



II.1. Avaluació accions i rol dels Ajuntaments durant la situació d'emergència sanitària



Tornat al seu Ajuntament, com ha percebut la resposta que ha donat a la situació provocada pel coronavirus?, quina valoració en fa vostè de les següents accions?; (Nota mitjana. Escala del 0 al 10)



II.1. Avaluació accions i rol dels Ajuntaments durant la situació d'emergència sanitària



Tornat al seu Ajuntament, com ha percebut la resposta que ha donat a la situació provocada pel coronavirus?, quina valoració en fa vostè de les següents accions? (Nota mitjana. Escala del 0 al 10)

Entre 18 i 24 anys	Entre 25 i 44 anys	Entre 45 i 64 anys	65 o més anys
<ul style="list-style-type: none"> - Atenció a domicili per la gent gran que ho hagin necessitat (7.99) (68,5%) - L'alcalde (o alcaldessa) ha estat accessible, ja sigui personalment o a través de les xarxes socials per informar i respondre els dubtes dels ciutadans (7.56) (85,6%) - L'alcalde (o alcaldessa) ha exercit el lideratge per defensar bé els interessos dels residents per reclamar serveis, ajuts i prestacions que s'hagin necessitat davant a altres administracions de nivell superior (7.40) (78,4%) - Gestió de l'ordre públic, la seguretat ciutadana i fer complir les normes de l'estat d'alarma (7.38) (96,4%) - Agilitat en donar solucions ràpides als efectes sobrevinguts pel coronavirus (7.33) (90,1%) - Coordinar xarxes de voluntaris per un servei d'acompanyament telefònic (o personal) a les persones que han viscut soles el confinament (7.31) (63,1%) - Atenció a les persones amb pocs recursos (7.30) (68,5%) - Coordinar els serveis essencials per la població (7.29) (91,9%) - Facilitar informació útil als ciutadans (7.15) (99,1%) - Manteniment del servei de neteja dels carrers (7.12) (100,0%) - Respondre preguntes quotidianes de les persones en relació a la situació generada pel coronavirus (7.06) (74,8%) - Facilitar informació sobre possibles línies d'ajuts (6.95) (60,4%) - Facilitar informació sobre com gestionar l'atur en cas d'haver patit un expedient de regulació temporal d'ocupació (ERTO) (6.79) (60,4%) - Garantir el pagament als proveïdors de l'Ajuntament (6.47) (34,2%) - Ajustar el cobrament de taxes municipals com les escombraries, gualls, ocupació de la via pública i similars (6.34) (70,3%) - Desinfecció dels carrers (6.24) (87,4%) 	<ul style="list-style-type: none"> - Gestió de l'ordre públic, la seguretat ciutadana i fer complir les normes de l'estat d'alarma (6.50) (99,3%) - Coordinar els serveis essencials per la població (6.37) (82,6%) - Ajustar el cobrament de taxes municipals com les escombraries, gualls, ocupació de la via pública i similars (6.20) (89,3%) - Atenció a domicili per la gent gran que ho hagin necessitat (6.18) (61,4%) - Respondre preguntes quotidianes de les persones en relació a la situació generada pel coronavirus (6.14) (76,9%) - Facilitar informació útil als ciutadans (6.08) (91,1%) - L'alcalde (o alcaldessa) ha estat accessible, ja sigui personalment o a través de les xarxes socials per informar i respondre els dubtes dels ciutadans (6.05) (87,7%) - Garantir el pagament als proveïdors de l'Ajuntament (6.05) (54,1%) - Atenció a les persones amb pocs recursos (6.04) (72,4%) - Manteniment del servei de neteja dels carrers (5.95) (100,0%) - Agilitat en donar solucions ràpides als efectes sobrevinguts pel coronavirus (5.85) (68,0%) - Facilitar informació sobre possibles línies d'ajuts (5.75) (68,5%) - Facilitar informació sobre com gestionar l'atur en cas d'haver patit un expedient de regulació temporal d'ocupació (ERTO) (5.62) (71,0%) - Desinfecció dels carrers (5.61) (81,3%) - Coordinar xarxes de voluntaris per un servei d'acompanyament telefònic (o personal) a les persones que han viscut soles el confinament (5.51) (58,7%) - L'alcalde (o alcaldessa) ha exercit el lideratge per defensar bé els interessos dels residents per reclamar serveis, ajuts i prestacions que s'hagin necessitat davant a altres administracions de nivell superior (5.44) (79,0%) 	<ul style="list-style-type: none"> - Coordinar xarxes de voluntaris per un servei d'acompanyament telefònic (o personal) a les persones que han viscut soles el confinament (7.09) (71,6%) - Atenció a domicili per la gent gran que ho hagin necessitat (6.84) (77,6%) - Atenció a les persones amb pocs recursos (6.76) (66,4%) - Gestió de l'ordre públic, la seguretat ciutadana i fer complir les normes de l'estat d'alarma (6.75) (97,1%) - Coordinar els serveis essencials per la població (6.60) (89,3%) - Facilitar informació útil als ciutadans (6.60) (97,5%) - L'alcalde (o alcaldessa) ha estat accessible, ja sigui personalment o a través de les xarxes socials per informar i respondre els dubtes dels ciutadans (6.57) (82,3%) - Manteniment del servei de neteja dels carrers (6.35) (97,8%) - Respondre preguntes quotidianes de les persones en relació a la situació generada pel coronavirus (6.32) (87,0%) - Garantir el pagament als proveïdors de l'Ajuntament (6.30) (50,3%) - L'alcalde (o alcaldessa) ha exercit el lideratge per defensar bé els interessos dels residents per reclamar serveis, ajuts i prestacions que s'hagin necessitat davant a altres administracions de nivell superior (6.22) (76,7%) - Facilitar informació sobre possibles línies d'ajuts (6.16) (63,1%) - Ajustar el cobrament de taxes municipals com les escombraries, gualls, ocupació de la via pública i similars (5.94) (81,7%) - Agilitat en donar solucions ràpides als efectes sobrevinguts pel coronavirus (5.88) (75,8%) - Desinfecció dels carrers (5.85) (88,4%) - Facilitar informació sobre com gestionar l'atur en cas d'haver patit un expedient de regulació temporal d'ocupació (ERTO) (5.83) (59,7%) 	<ul style="list-style-type: none"> - L'alcalde (o alcaldessa) ha estat accessible, ja sigui personalment o a través de les xarxes socials per informar i respondre els dubtes dels ciutadans (7.15) (90,2%) - Facilitar informació útil als ciutadans (7.05) (95,6%) - L'alcalde (o alcaldessa) ha exercit el lideratge per defensar bé els interessos dels residents per reclamar serveis, ajuts i prestacions que s'hagin necessitat davant a altres administracions de nivell superior (6.99) (83,8%) - Gestió de l'ordre públic, la seguretat ciutadana i fer complir les normes de l'estat d'alarma (6.92) (97,5%) - Coordinar xarxes de voluntaris per un servei d'acompanyament telefònic (o personal) a les persones que han viscut soles el confinament (6.90) (75,0%) - Coordinar els serveis essencials per la població (6.84) (87,7%) - Atenció a domicili per la gent gran que ho hagin necessitat (6.81) (80,4%) - Respondre preguntes quotidianes de les persones en relació a la situació generada pel coronavirus (6.79) (84,8%) - Atenció a les persones amb pocs recursos (6.77) (77,9%) - Garantir el pagament als proveïdors de l'Ajuntament (6.55) (65,7%) - Manteniment del servei de neteja dels carrers (6.50) (100,0%) - Agilitat en donar solucions ràpides als efectes sobrevinguts pel coronavirus (6.41) (76,5%) - Ajustar el cobrament de taxes municipals com les escombraries, gualls, ocupació de la via pública i similars (6.40) (86,8%) - Facilitar informació sobre com gestionar l'atur en cas d'haver patit un expedient de regulació temporal d'ocupació (ERTO) (6.27) (63,7%) - Desinfecció dels carrers (6.14) (89,2%) - Facilitar informació sobre possibles línies d'ajuts (6.05) (71,6%)

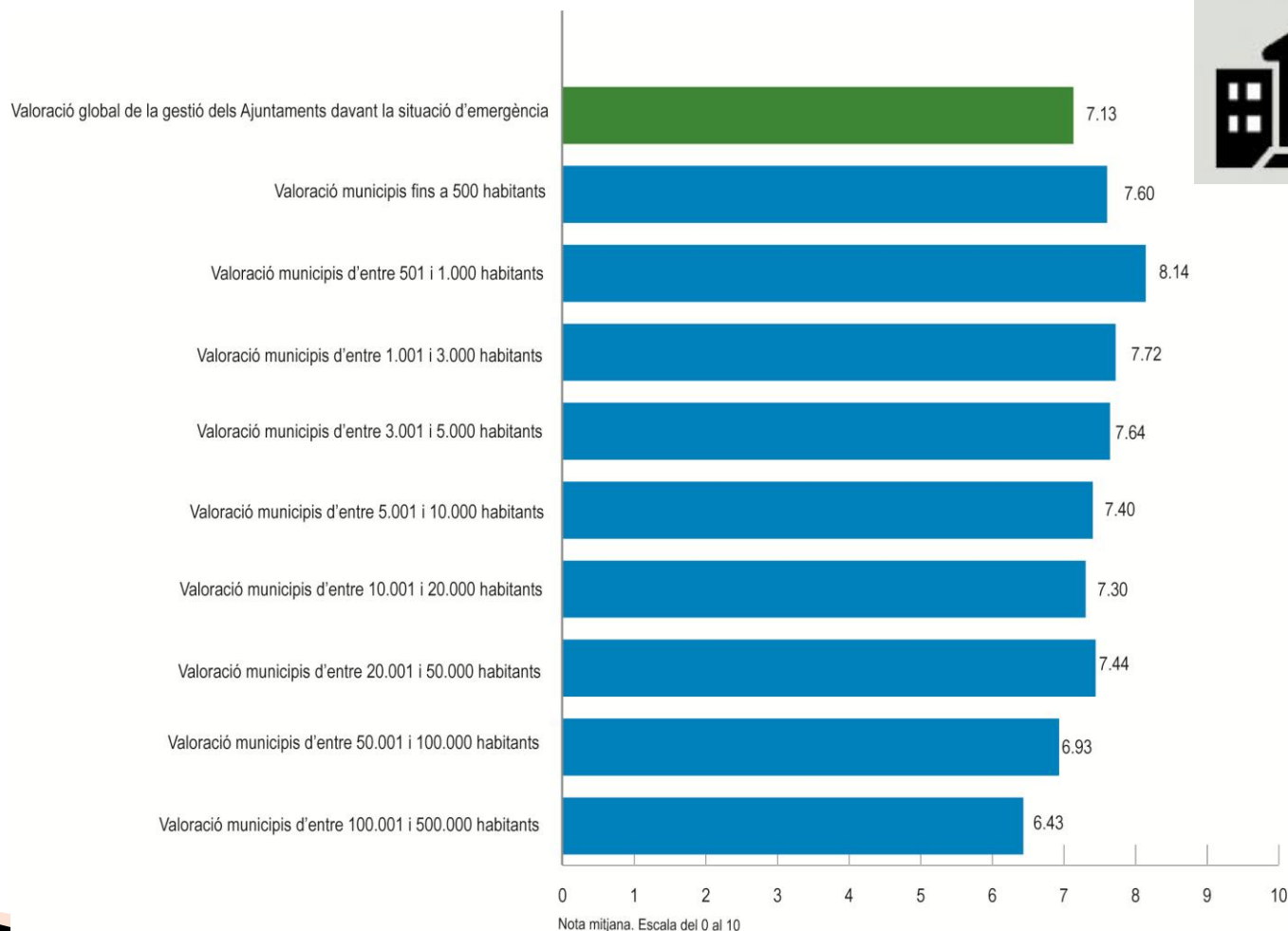
En cursiva, percentatge de gent que ho valora

III. Avaluació institucional comparada davant la Covid'19

III.1. Avaluació de la gestió dels Ajuntaments davant la situació d'emergència



Ara que ja ha passat la situació més dura generada pel coronavirus, globalment com valora la gestió que ha fet d'aquesta situació d'emergència el seu Ajuntament ?; (Nota mitjana. Escala del 0 al 10)

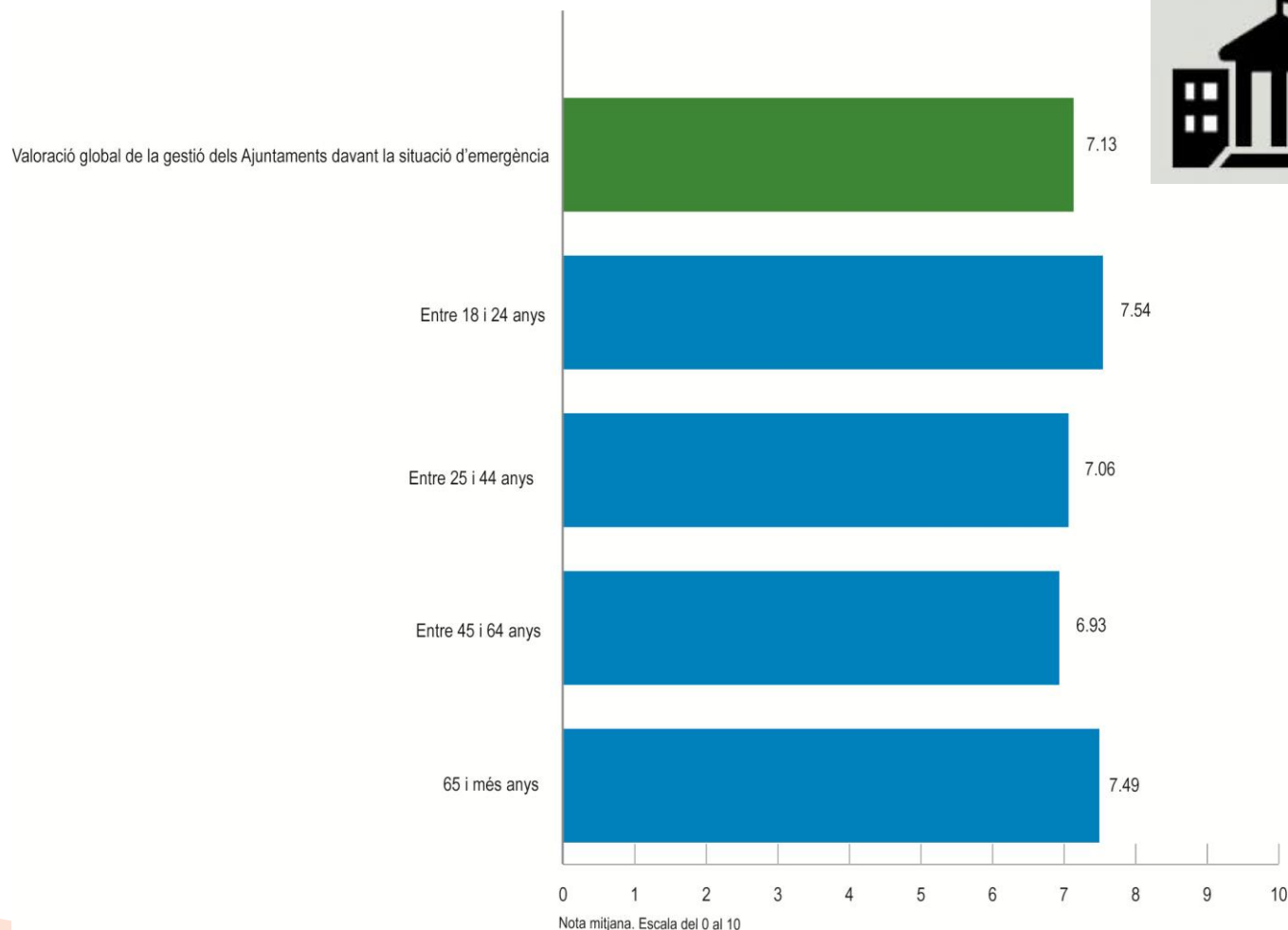


III.1. Avaluació de la gestió dels Ajuntaments davant la situació d'emergència



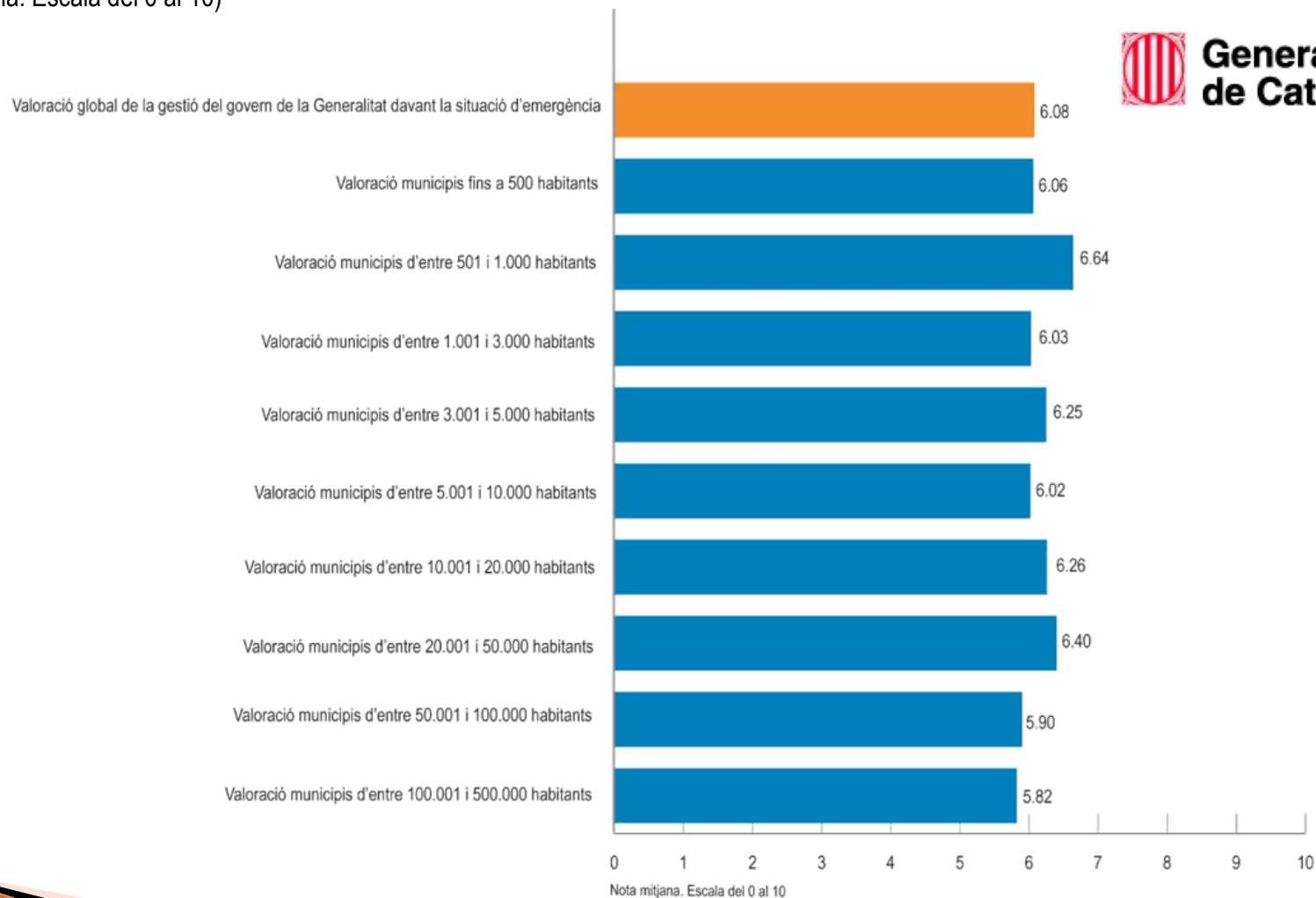
Ara que ja ha passat la situació més dura generada pel coronavirus, globalment com valora la gestió que ha fet d'aquesta situació d'emergència el seu Ajuntament ?

(Nota mitjana. Escala del 0 al 10)



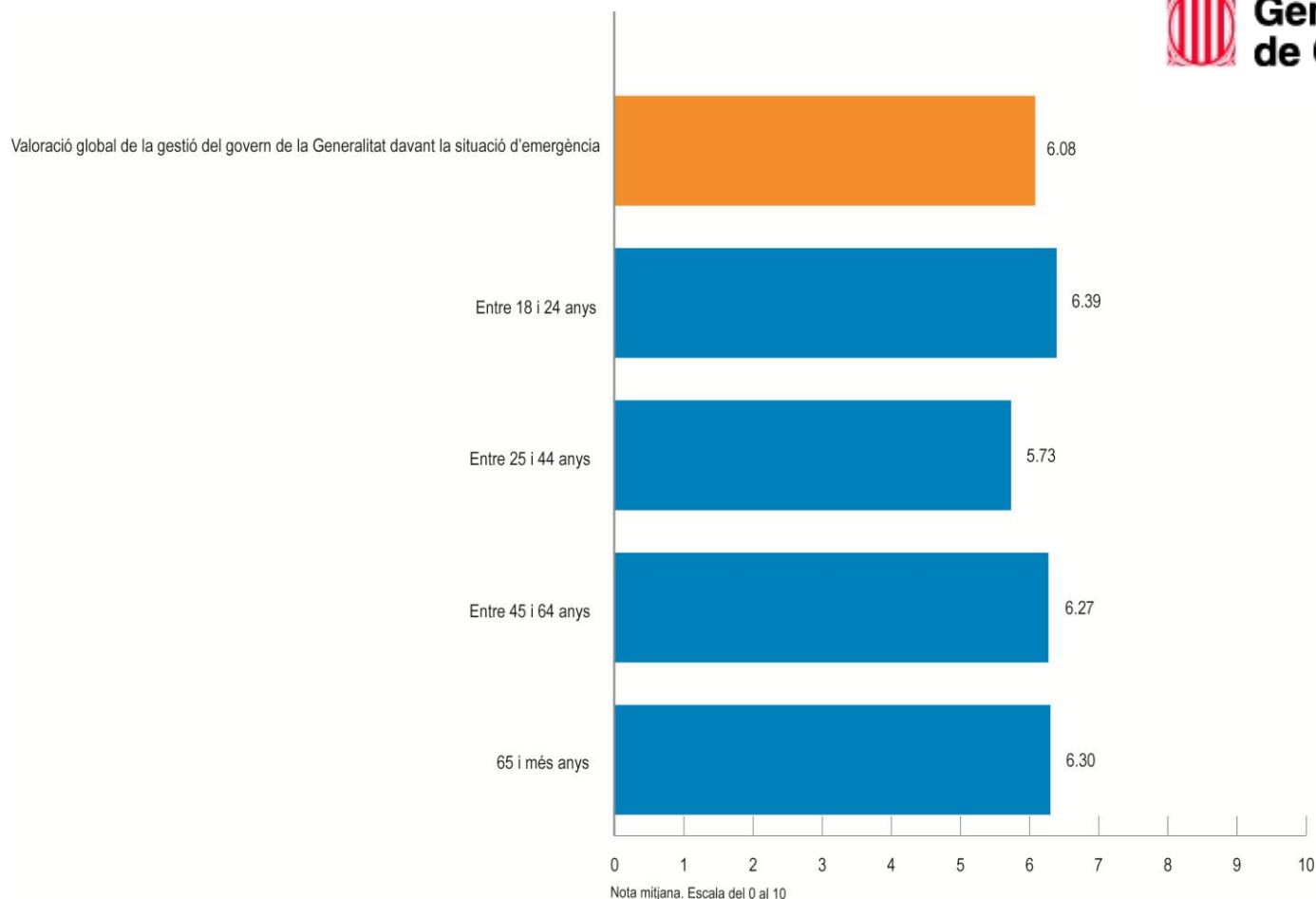
III.2. Avaluació de la gestió del govern de la Generalitat davant la situació d'emergència

I com valora la gestió que ha fet d'aquesta situació d'emergència el govern de la Generalitat?
(Nota mitjana. Escala del 0 al 10)



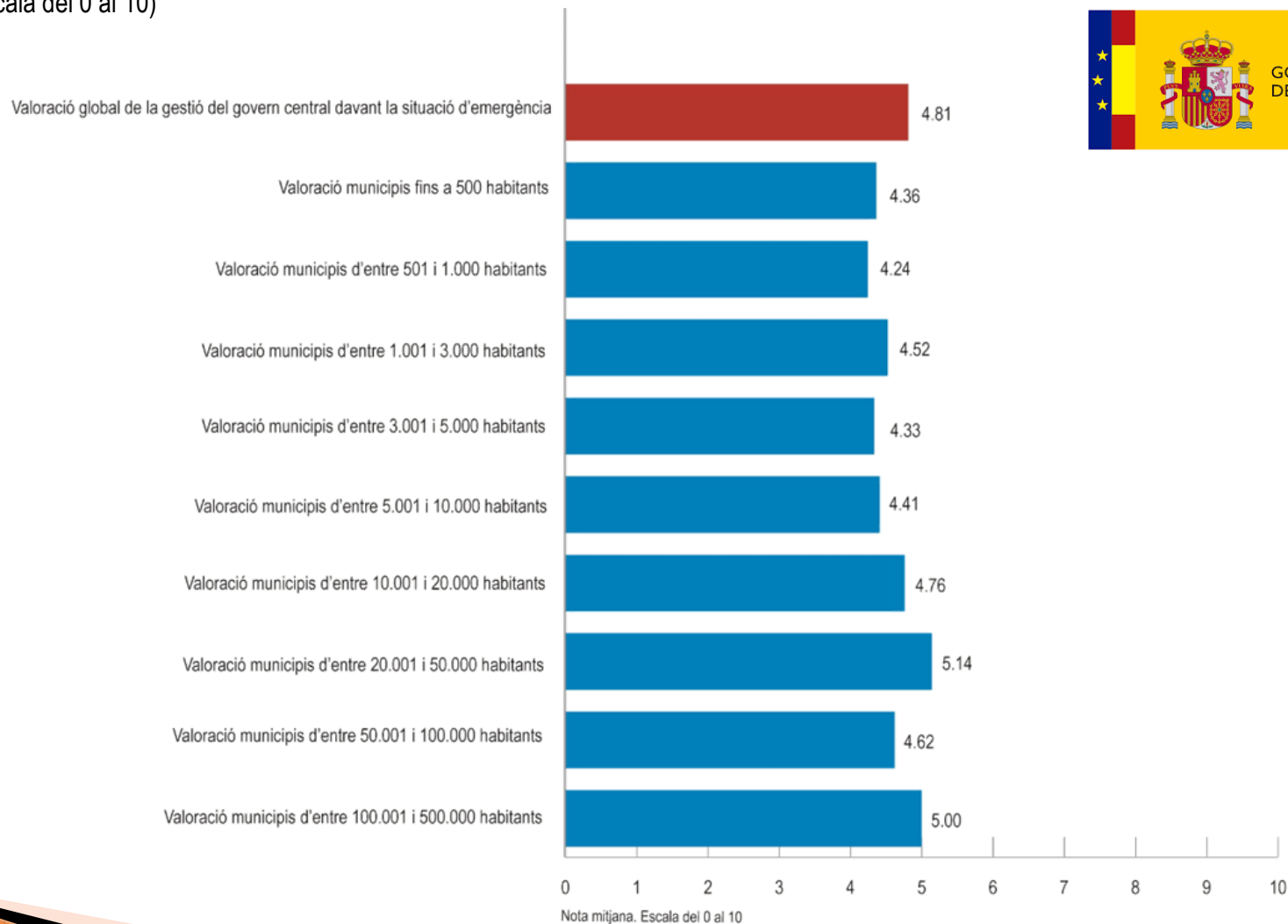
III.2. Avaluació de la gestió del govern de la Generalitat davant la situació d'emergència

I com valora la gestió que ha fet d'aquesta situació d'emergència el govern de la Generalitat?
(Nota mitjana. Escala del 0 al 10)



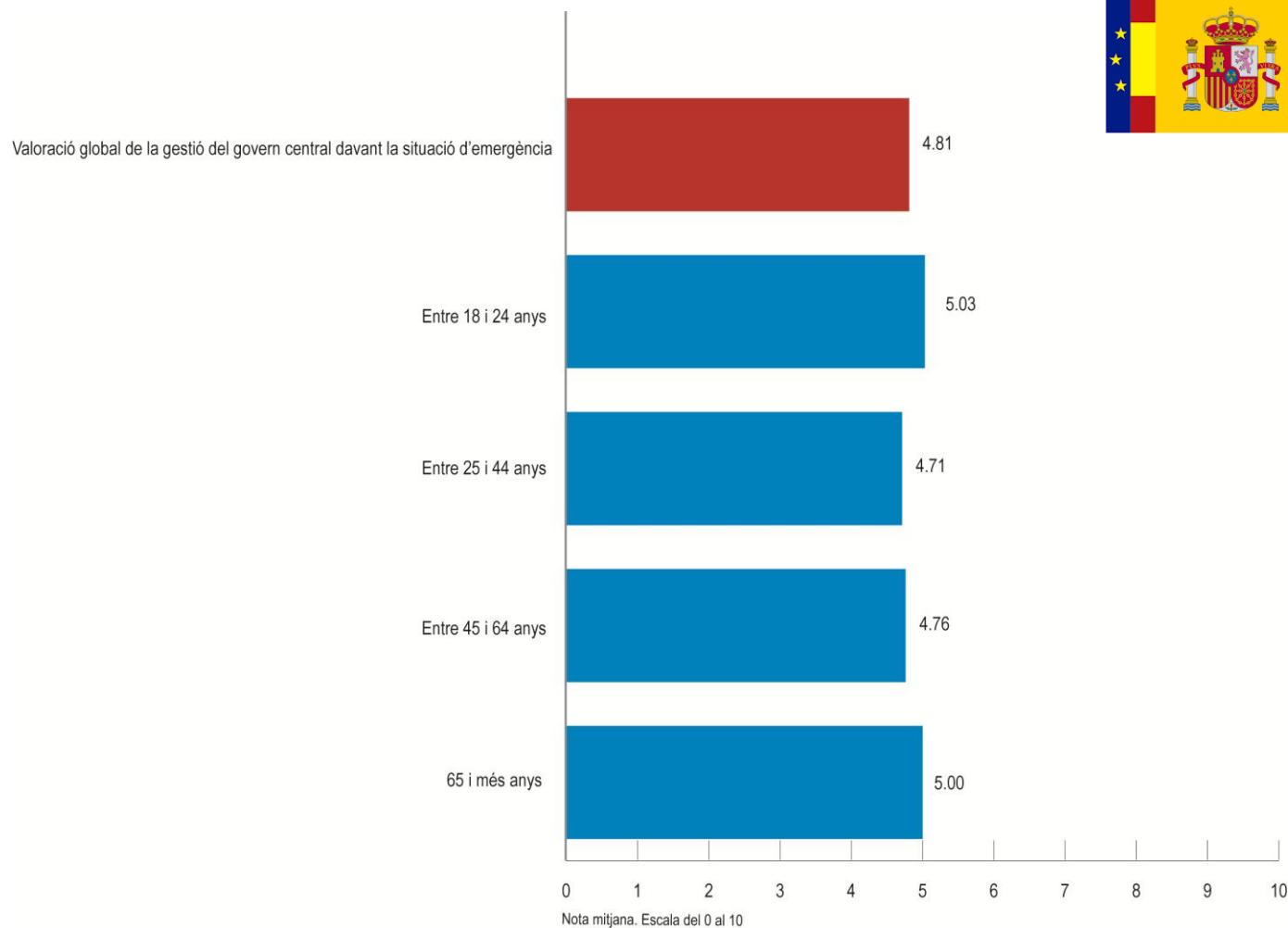
III.3. Avaluació de la gestió del govern central davant la situació d'emergència

I en relació al govern central, com valora la gestió que ha fet d'aquesta crisi sanitària?
(Nota mitjana. Escala del 0 al 10)



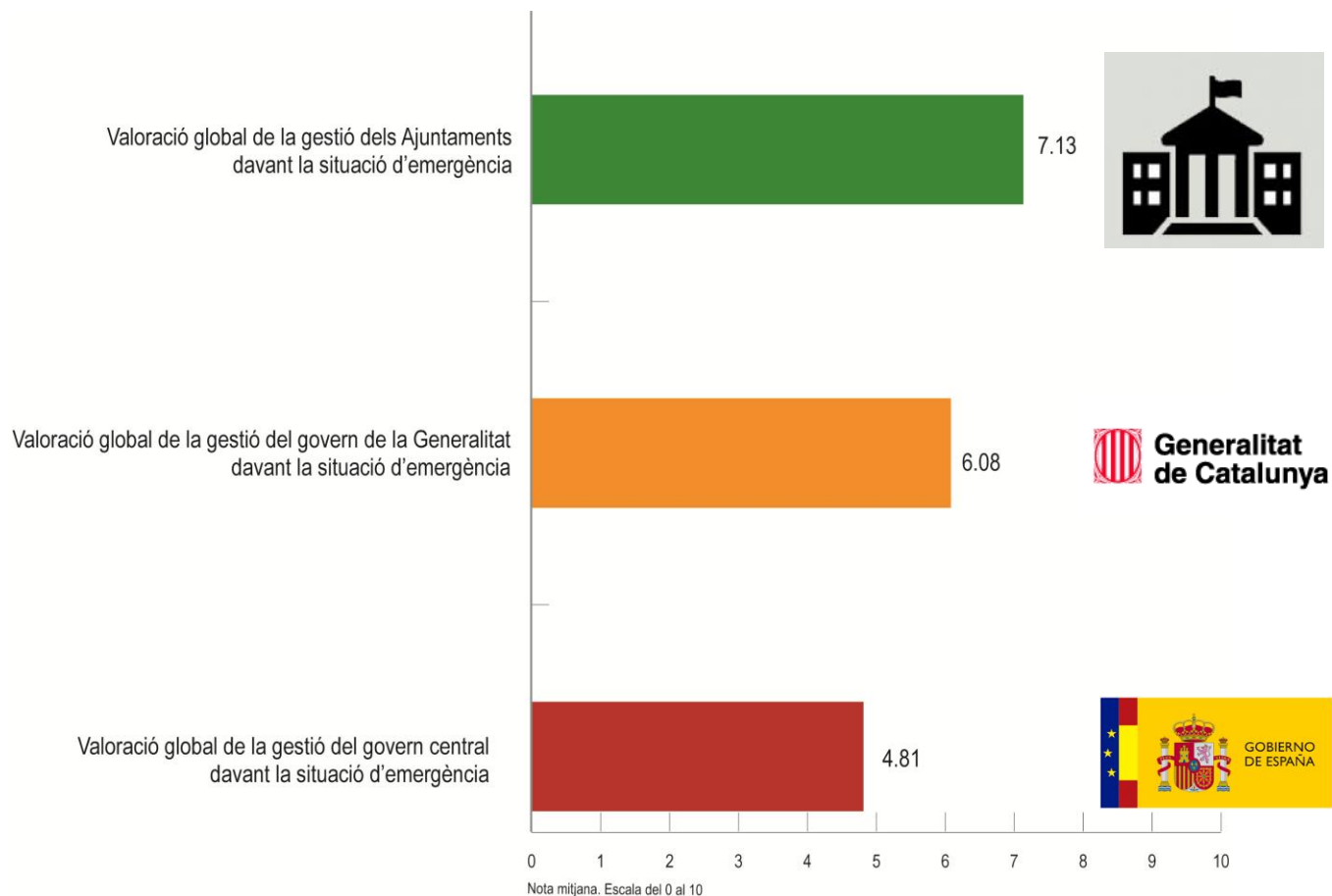
III.3. Avaluació de la gestió del govern central davant la situació d'emergència

I en relació al govern central, com valora la gestió que ha fet d'aquesta crisi sanitària?
(Nota mitjana. Escala del 0 al 10)



III.4. Avaluació global comparada de la gestió davant la situació d'emergència

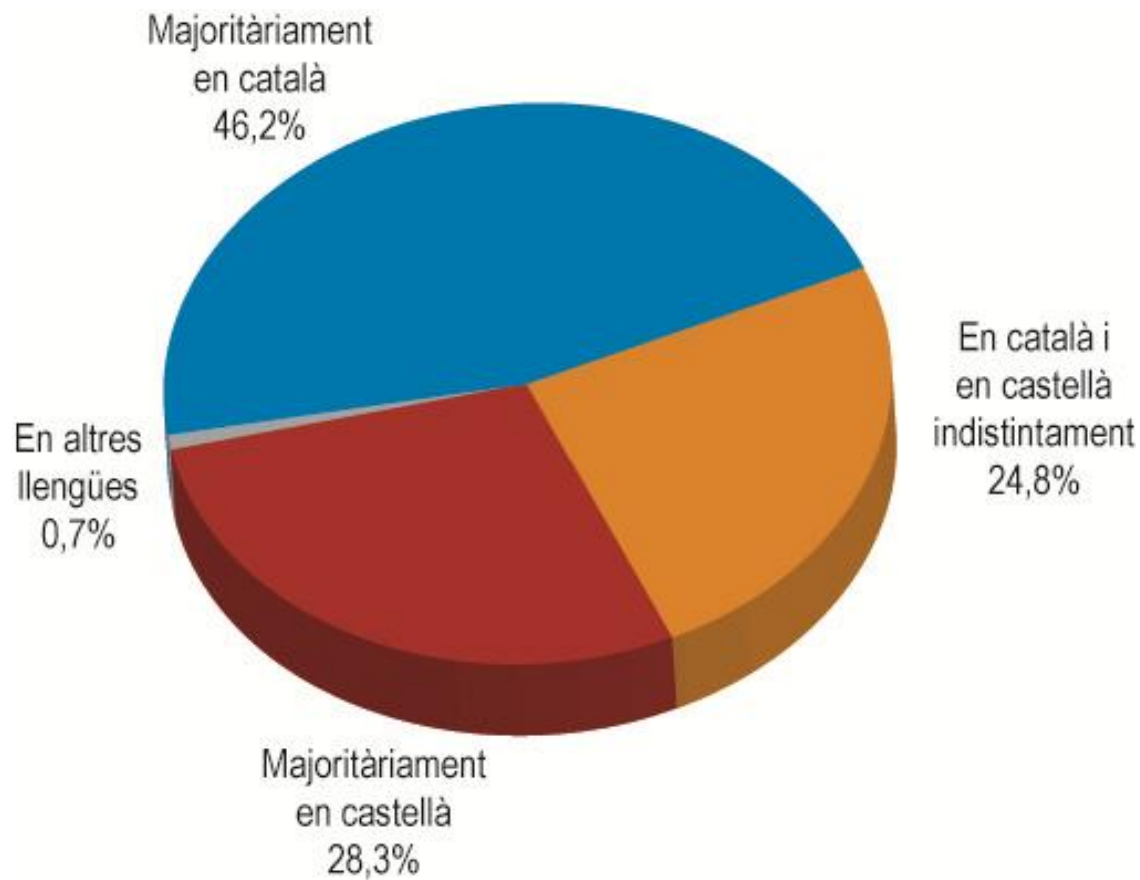
I en relació al govern central, com valora la gestió que ha fet d'aquesta crisi sanitària?
(Nota mitjana. Escala del 0 al 10)



IV. Perfil dels catalans residents en municipis fins a 500.000 habitants

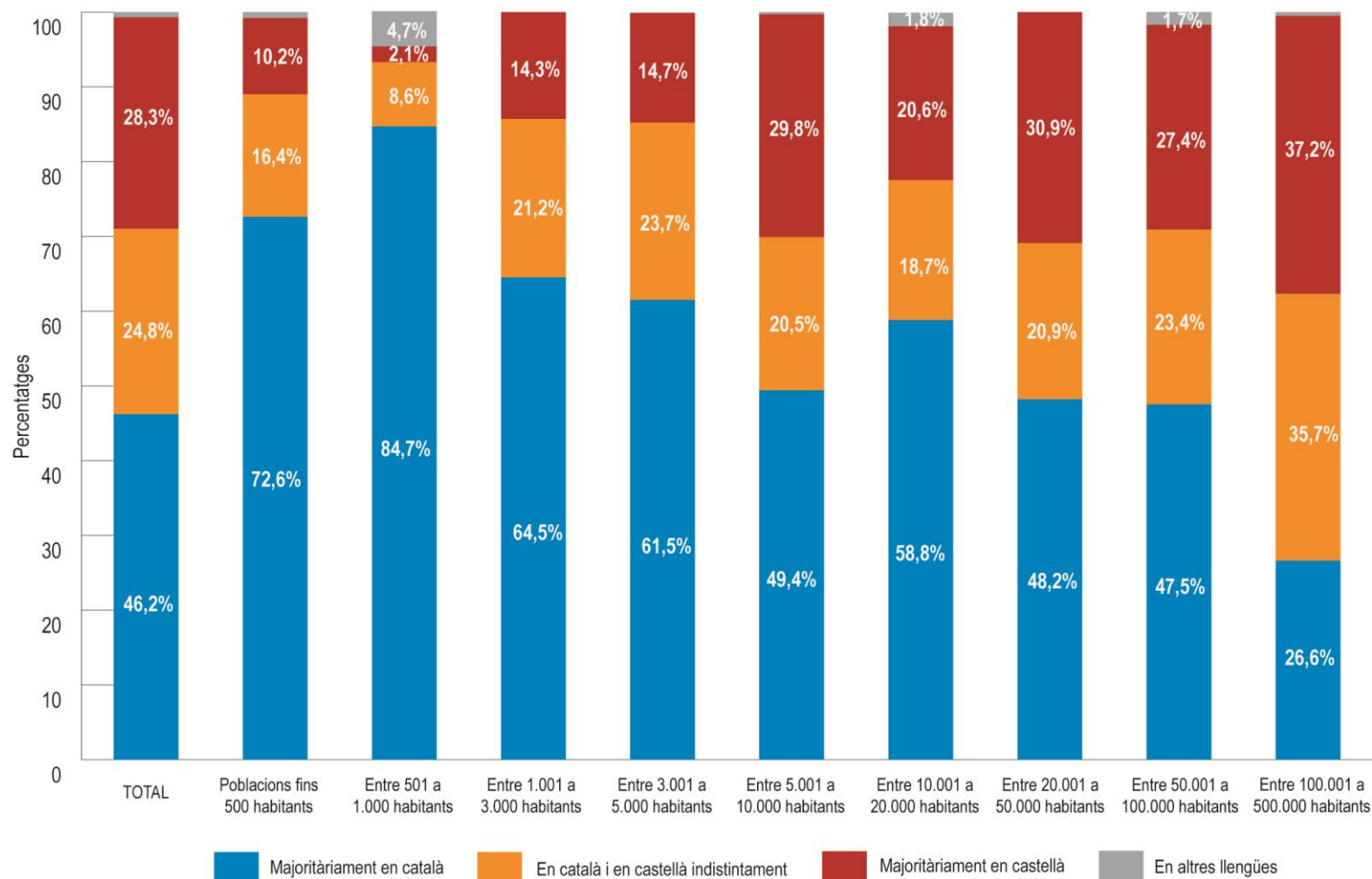
IV.1. Llengua habitual

Vostè habitualment en quina llengua parla a casa seva?



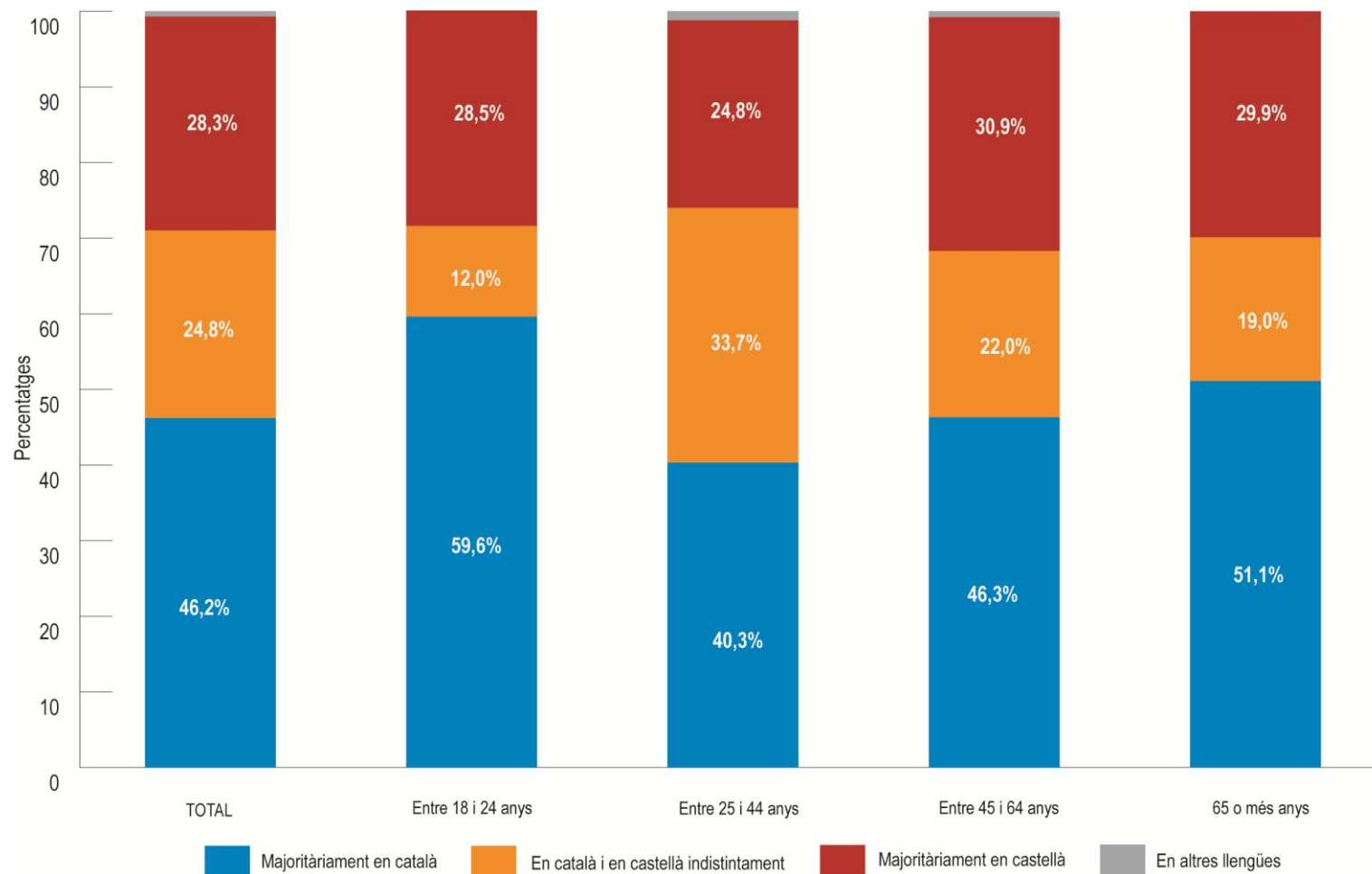
IV.1. Llengua habitual

Vostè habitualment en quina llengua parla a casa seva?



IV.1. Llengua habitual

Vostè habitualment en quina llengua parla a casa seva?

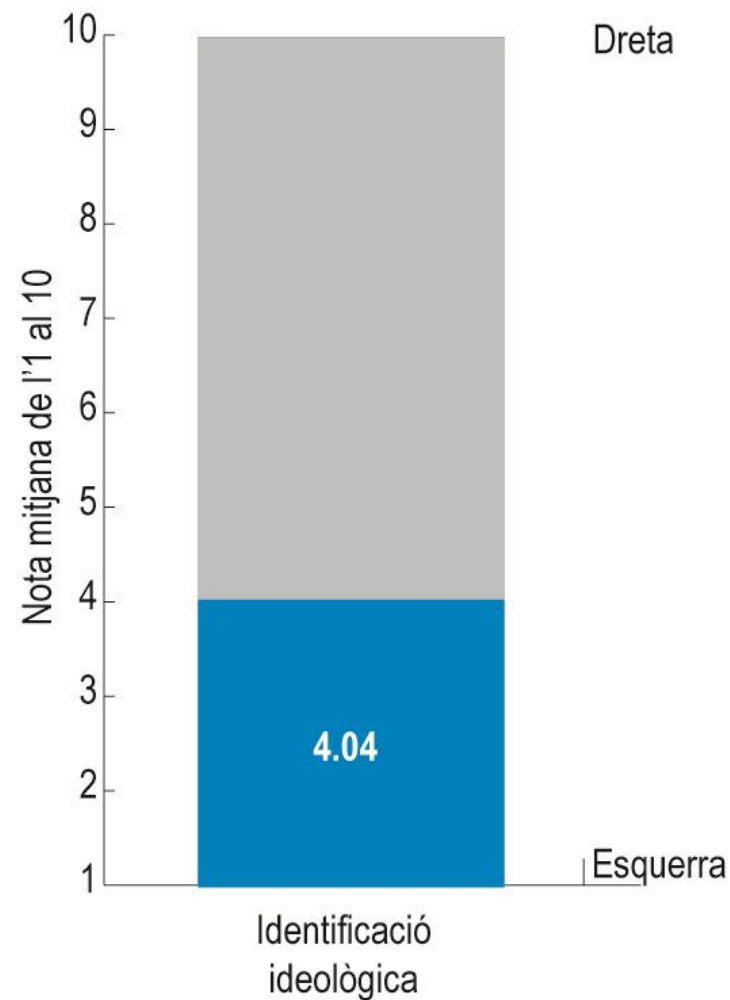


IV.2. Auto-ubicació ideològica subjectiva



Quan es parla de política s'utilitzen les expressions esquerra i dreta. En una escala on l'1 significa totalment a l'esquerra i el 10 totalment a la dreta, en quina posició se situaria vostè?

(Nota mitjana, escala de l'1 al 10)

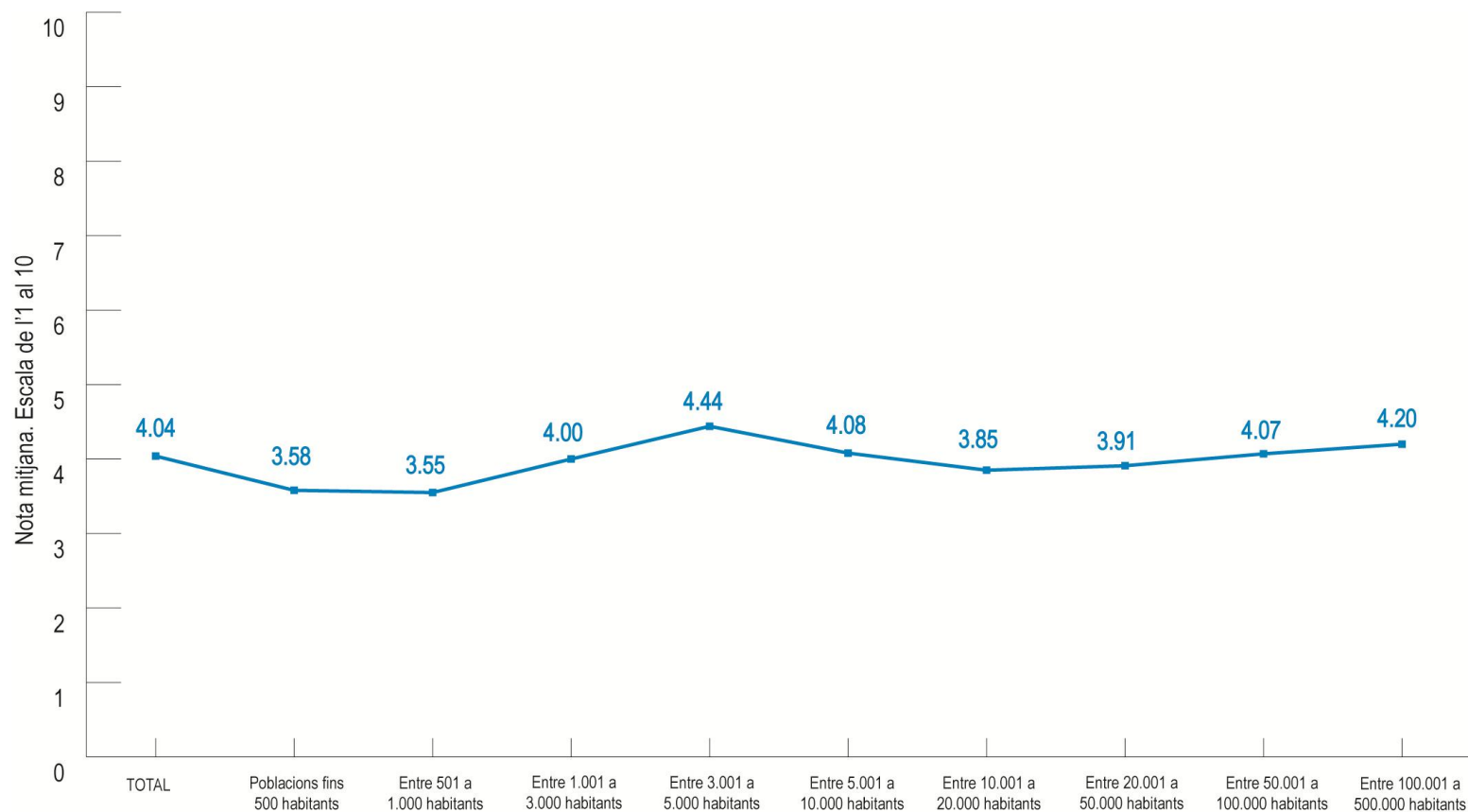


IV.2. Auto-ubicació ideològica subjectiva



Quan es parla de política s'utilitzen les expressions esquerra i dreta. En una escala on l'1 significa totalment a l'esquerra i el 10 totalment a la dreta, en quina posició se situaria vostè?

(Nota mitjana, escala de l'1 al 10)

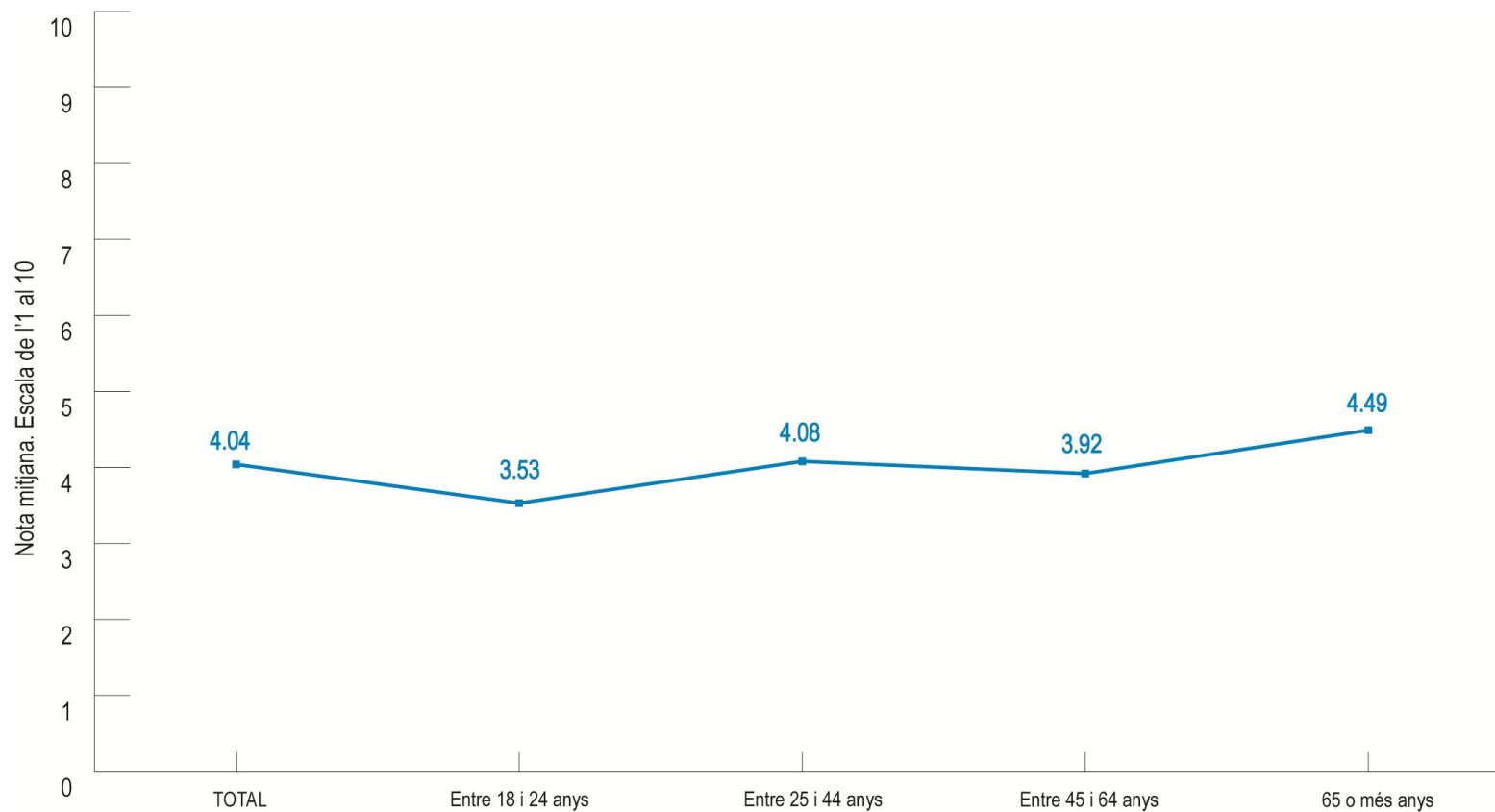


IV.2. Auto-ubicació ideològica subjectiva



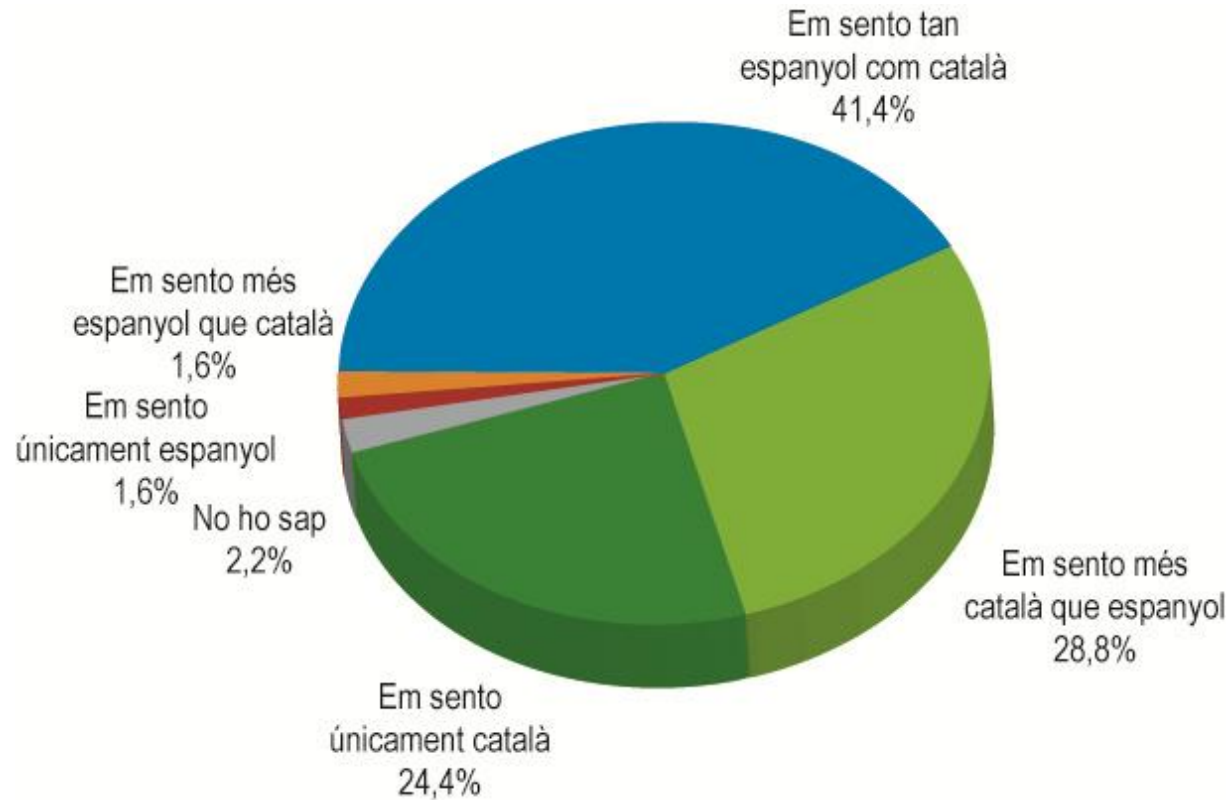
Quan es parla de política s'utilitzen les expressions esquerra i dreta. En una escala on l'1 significa totalment a l'esquerra i el 10 totalment a la dreta, en quina posició se situaria vostè?

(Nota mitjana, escala de l'1 al 10)



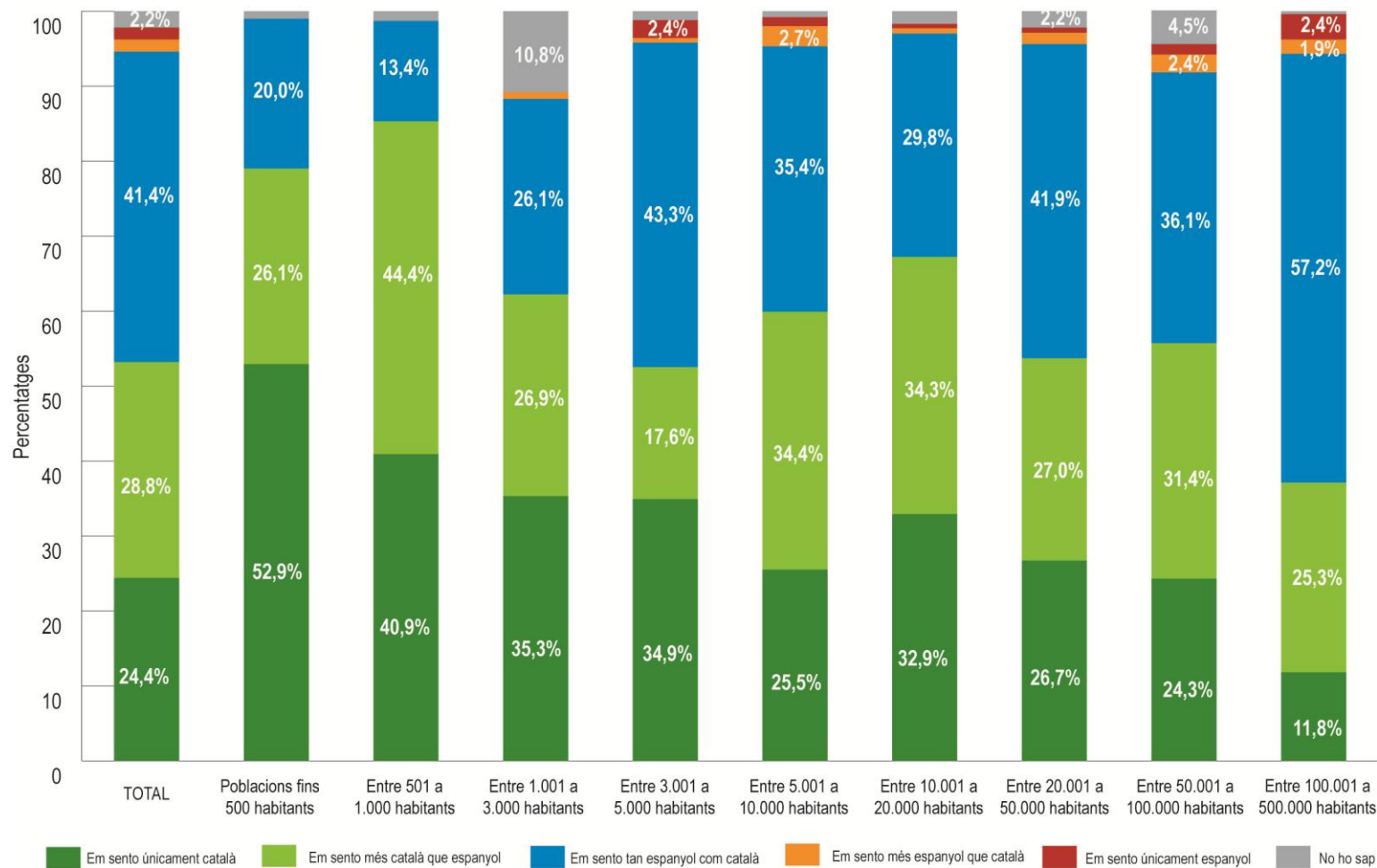
IV.3. Auto-ubicació nacional subjectiva

Quina de les següents frases expressa millor els seus sentiments?



IV.3. Auto-ubicació nacional subjectiva

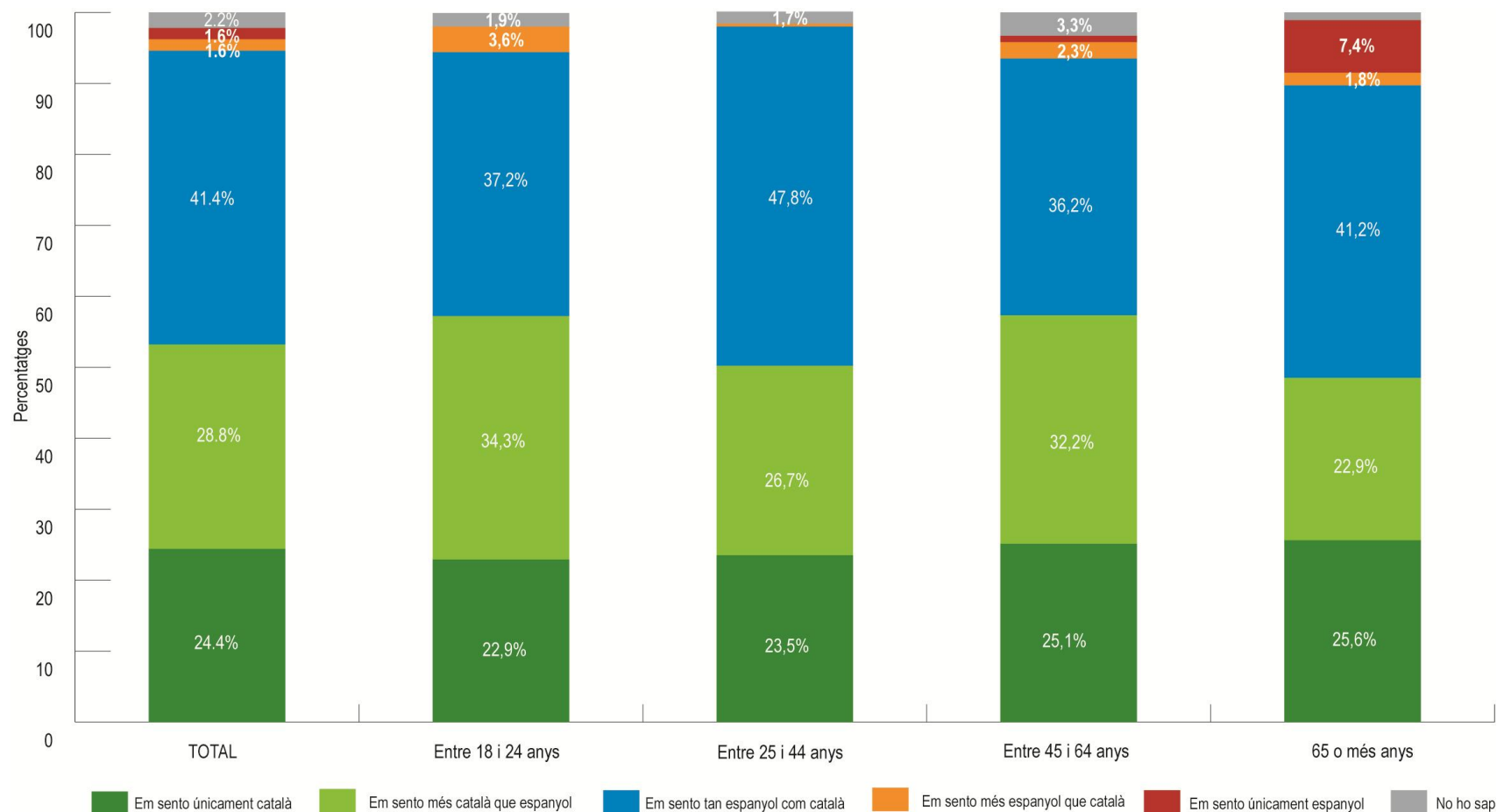
Quina de les següents frases expressa millor els seus sentiments?



IV.3. Auto-ubicació nacional subjectiva

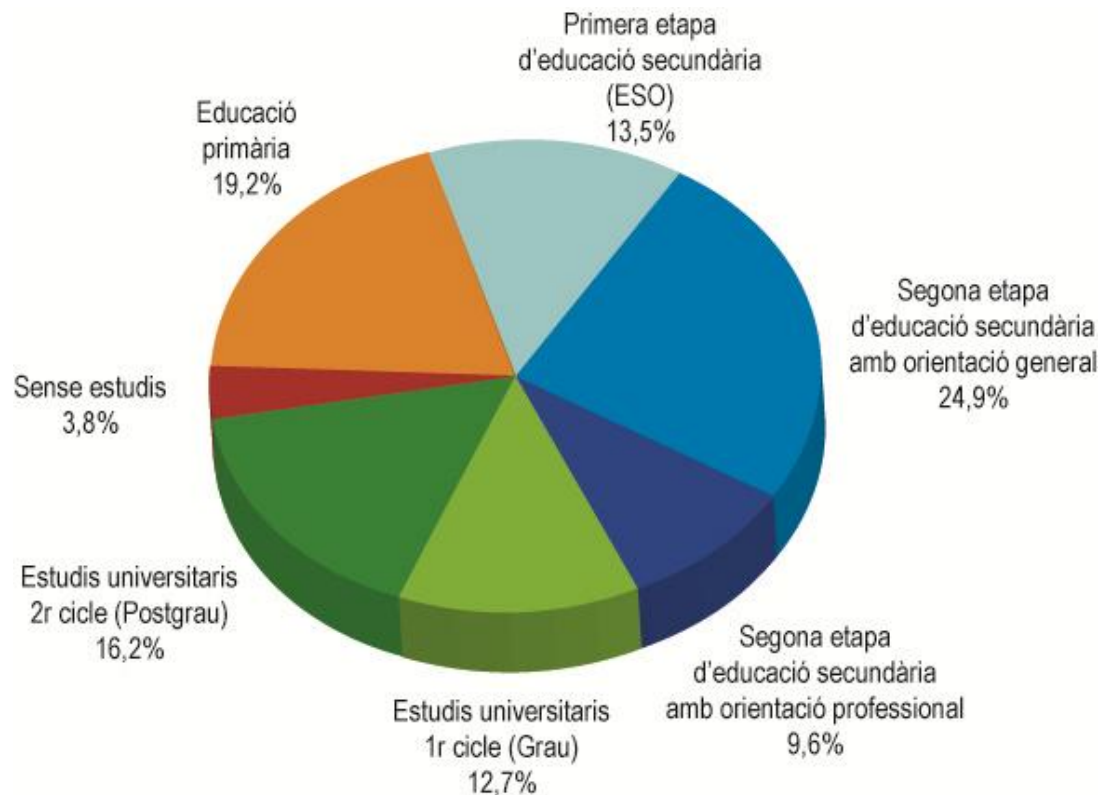


Quina de les següents frases expressa millor els seus sentiments?



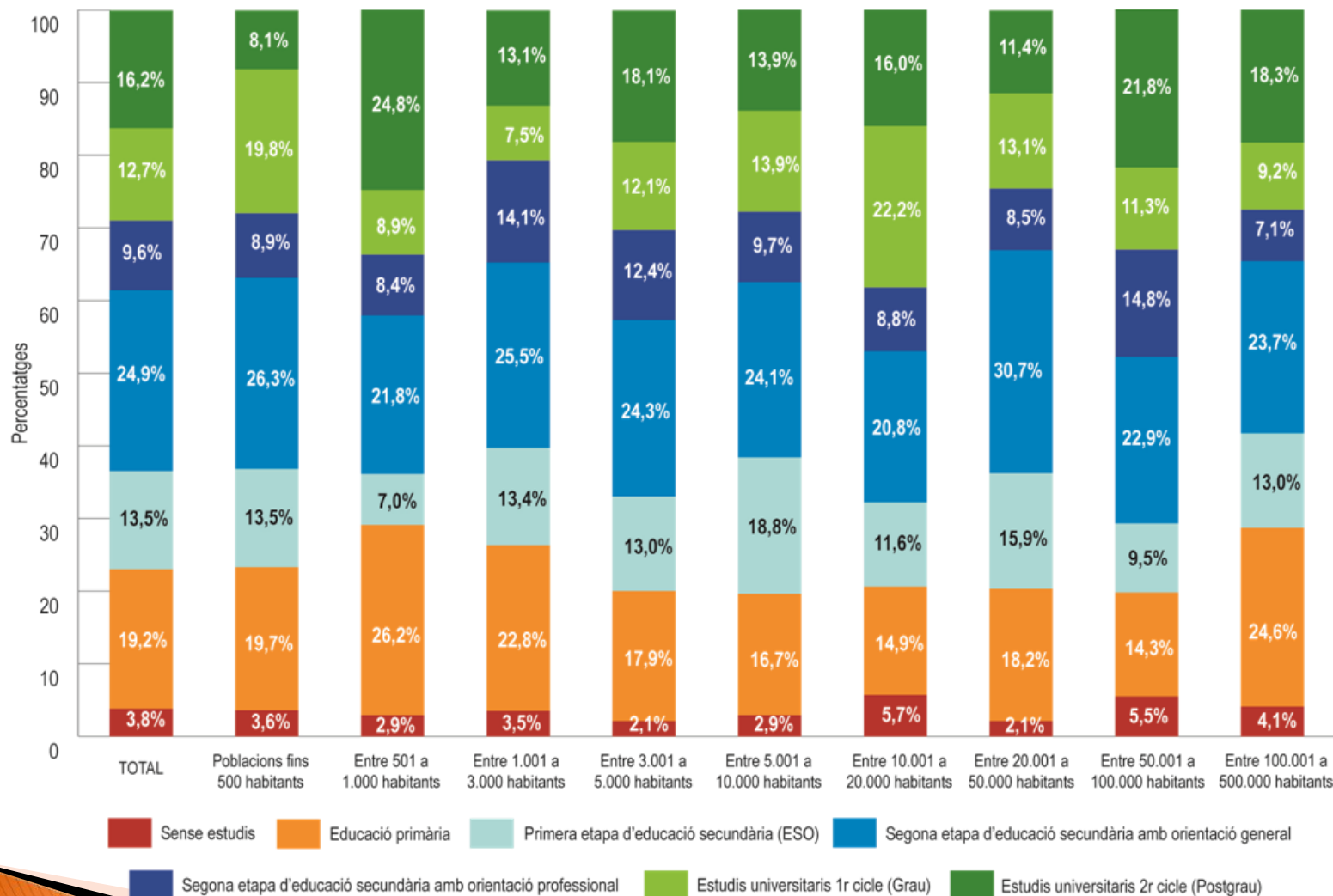
IV.4. Nivell d'estudis acabats

Quin és el seu nivell d'estudis (acabats)....



IV.4. Nivell d'estudis acabats

Quin és el seu nivell d'estudis (acabats)....



IV.4. Nivell d'estudis

Quin és el seu nivell d'estudis (acabats)....

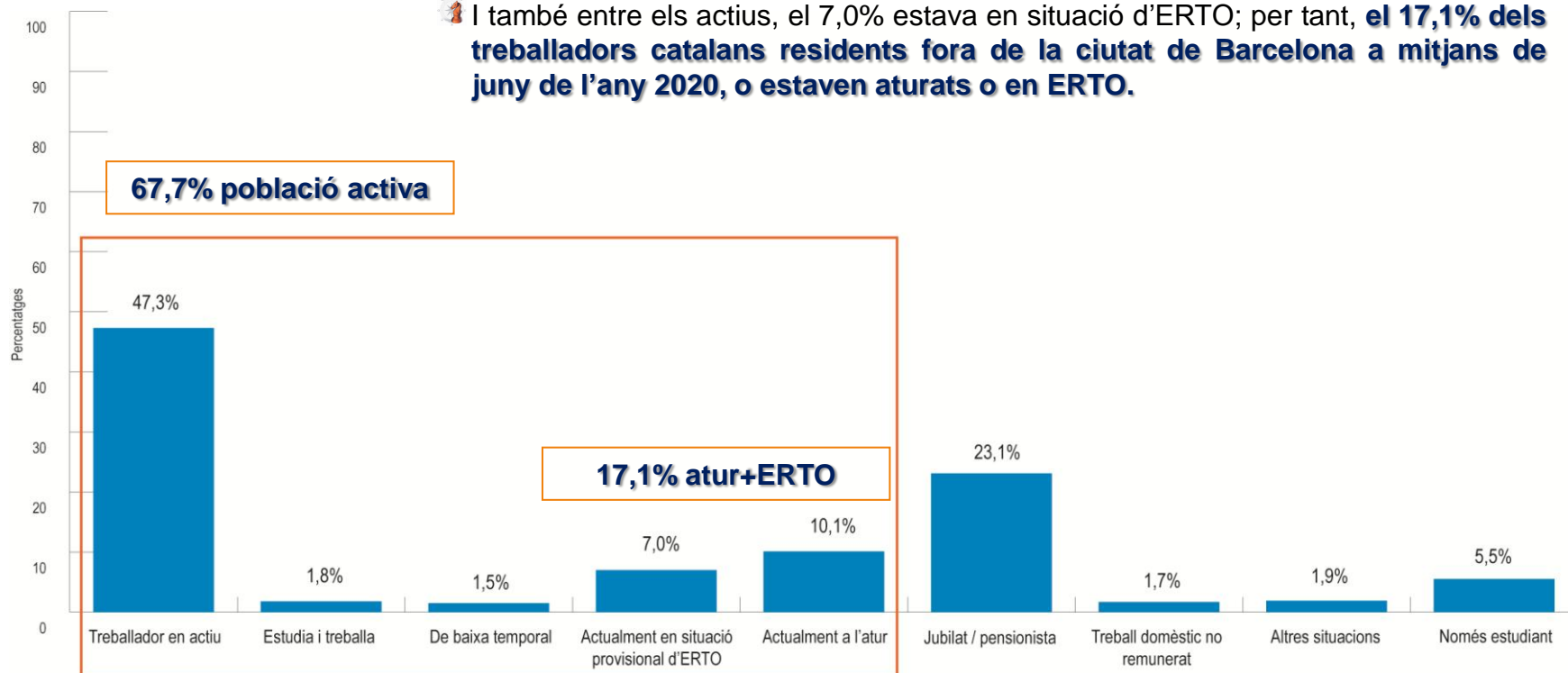


IV.5. Situació professional



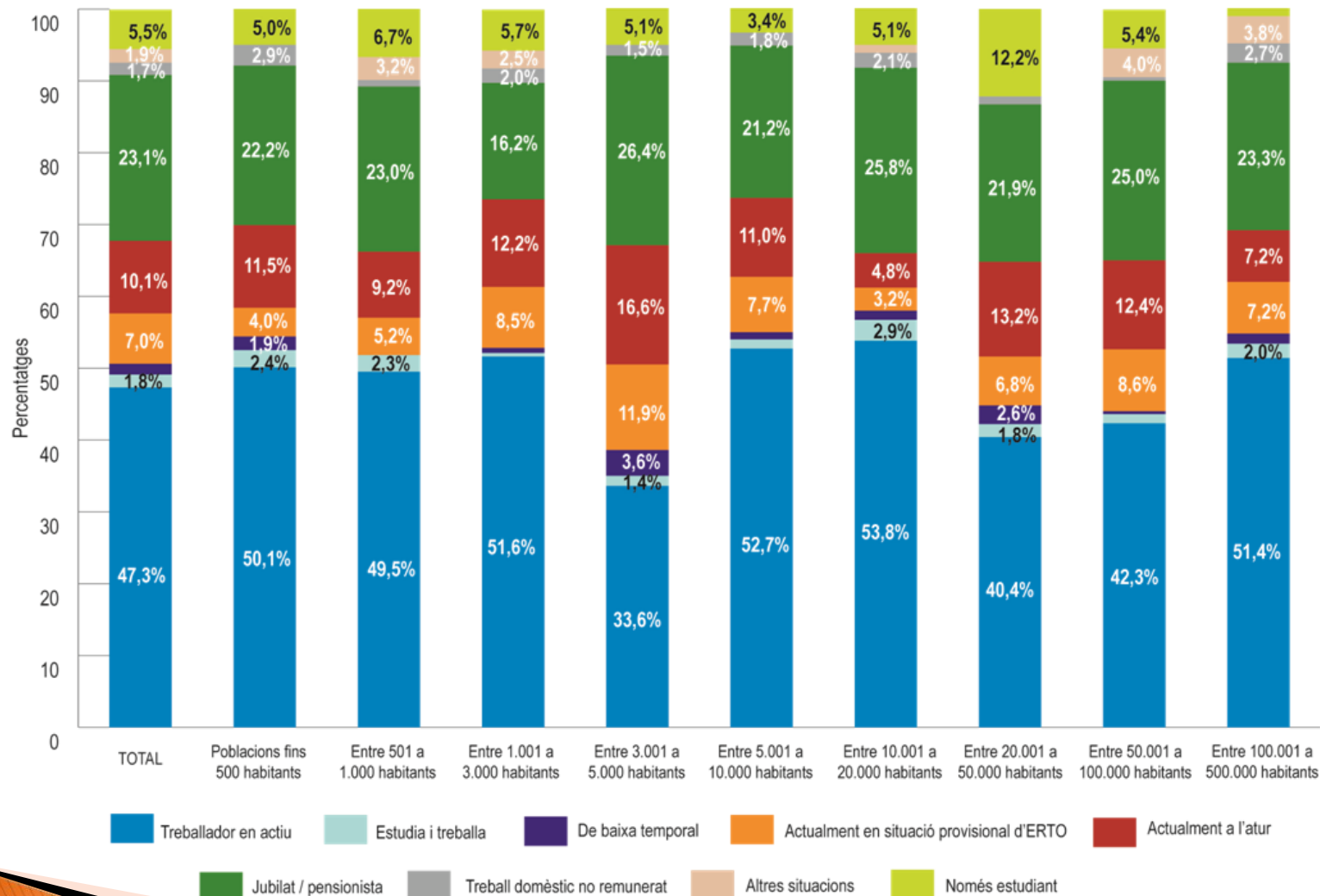
Actualment, quina es la seva situació laboral?

- El 67,7% de la població que ha respost l'enquesta es considera laboralment activa (*superior al 61,14% registrat en l'enquesta de l'EPA*).
- Entre els actius el 10,1% estaven aturats** (*igual que el 10,66% registrat en l'EPA*).
- I també entre els actius, el 7,0% estava en situació d'ERTO; per tant, **el 17,1% dels treballadors catalans residents fora de la ciutat de Barcelona a mitjans de juny de l'any 2020, o estaven aturats o en ERTO**.



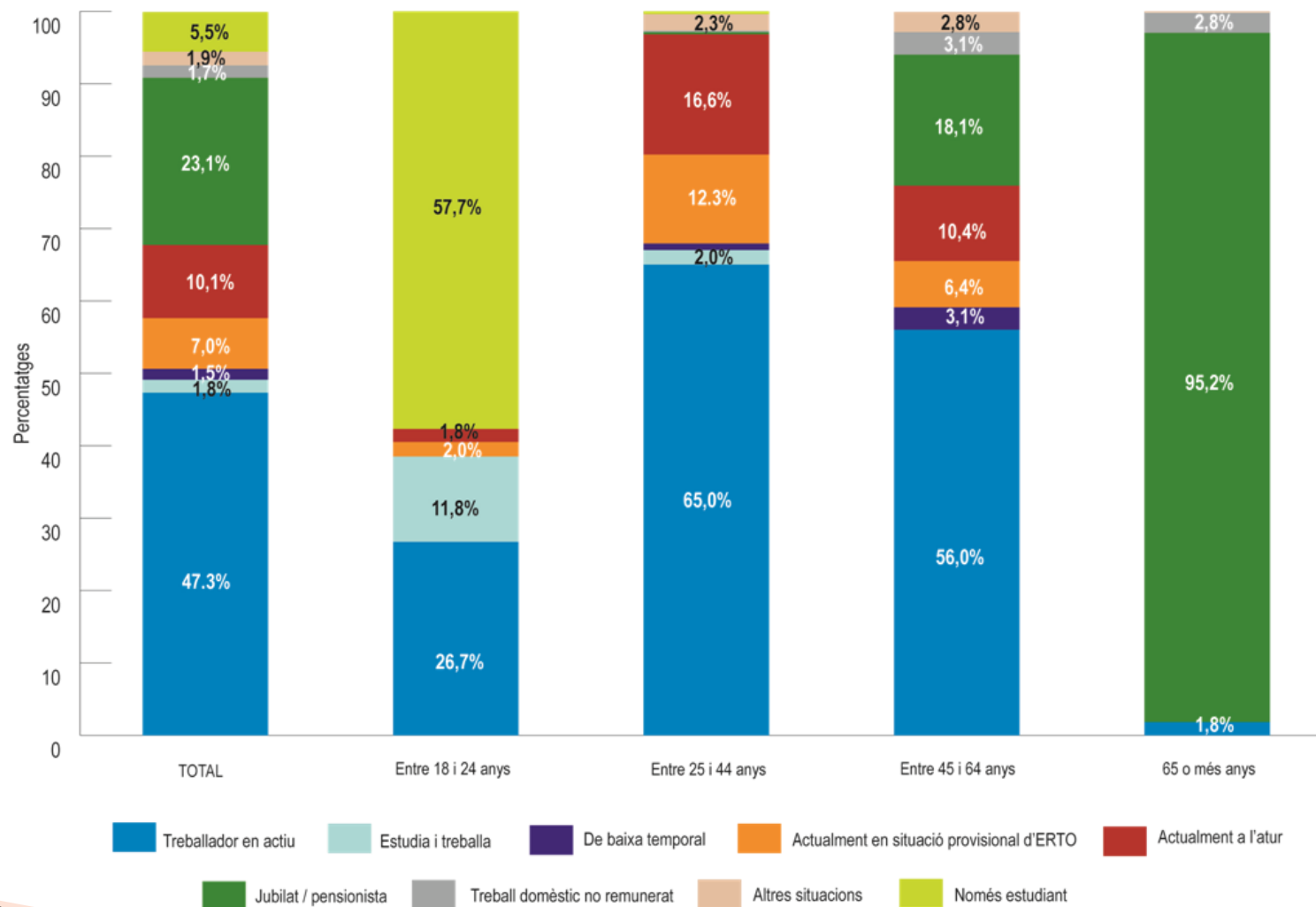
IV.5. Situació professional

Actualment, quina es la seva situació laboral?



IV.5. Situació professional

Actualment, quina es la seva situació laboral?



ANNEX I: FITXA TÈCNICA

Annex I: Fitxa tècnica



- Àmbit de l'estudi: **Catalunya.**
- Univers: **Població major de 18 anys empadronada a Catalunya en municipis fins a 500.000 habitants** (tots menys Barcelona ciutat), i amb dret a vot en les eleccions municipals.
- Mètode: **Enquesta telefònica.**
- Mostra: **1.200 enquestes.**
- Mostreig: **no proporcional per territoris** (vegis en la pàgina següent la distribució per territoris i els coeficients de ponderació pertinents) per tal de garantir mostres més representatives en els àmbits territorials menys poblats. Estratificació per grandària de municipi i demarcació, amb selecció aleatòria dels individus segons quotes proporcionals per sexe i grups d'edat.
- Condicions estadístiques: **marge d'error total possible de $\pm 2,89\%$** , per una població infinita, amb un nivell de confiança del 95,5%, on $K=2$, amb el supòsit de màxima indeterminació ($p=q=50/50$).
- Treball de camp: les enquestes s'han realitzat entre el **2 i el 12 de juny de 2020**,
- En la presentació de les taules de resultats, quan les diferències són significatives a efectes estadístics en relació amb els valors esperats (mitjana), a partir de la **prova "chi square"** s'indica amb els signes ">" o "<" segons la diferència del valor en aquella cel·la estigui per sobre o per sota dels valors mitjans globals, i per tant, les diferències es consideren estadísticament significatives.
- Nota: en algunes taules, com a conseqüència de l'efecte d'arrodoniment del segon decimal el sumatori pot no ser exactament 100%.



Annex I: Fitxa tècnica



GRANDÀRIA D'HÀBITAT	Nº MUNICIPIS	HABITANTS	% HABITANTS	AGREGACIÓ D'INTERVALS	MOSTRA proporcional
Menys de 101 habitants	33	2.371	0,04	1,37	16
Entre 101 i 500	303	80.286	1,33		
Entre 501 i 1.000	151	110.111	1,82	1,82	22
Entre 1.001 i 2.000	107	147.846	2,45	5,38	64
Entre 2.001 i 3.000	73	177.275	2,93		
Entre 3.001 i 5.000	69	257.228	4,26	4,26	51
Entre 5.001 i 10.000	90	642.298	10,64	10,64	128
Entre 10.001 i 20.000	55	789.005	13,07	13,07	157
Entre 20.001 i 30.000	23	561.926	9,30	22,05	265
Entre 30.001 i 50.000	20	769.693	12,75		
Entre 50.001 i 100.000	12	853.677	14,14	14,14	170
Entre 100.001 i 500.000	10	1.646.739	27,27	27,27	327
TOTAL	946 poblacions	6.038.455	100,0%	100,0%	1.200 enquestes

 Font: INE gener 2020

Annex I: Fitxa tècnica

GRANDÀRIA D'HÀBITAT	AGREGACIÓ D'INTERVALS	MOSTRA proporcional	MOSTRA PER TREBALL DE CAMP	Coefficient de ponderació
Menys de 101 habitants	1,37	16	100	0,16
Entre 101 i 500				
Entre 501 i 1.000	1,82	22	100	0,22
Entre 1.001 i 2.000	5,38	64	120	0,533333
Entre 2.001 i 3.000				
Entre 3.001 i 5.000	4,26	51	120	0,425
Entre 5.001 i 10.000	10,64	128	150	0,853333
Entre 10.001 i 20.000	13,07	157	160	0,98125
Entre 20.001 i 30.000	22,05	265	150	1,766666
Entre 30.001 i 50.000				
Entre 50.001 i 100.000	14,14	170	150	1,133333
Entre 100.001 i 500.000	27,27	327	150	2,18
TOTAL	100,0%	1.200 enquestes	1.200 enquestes	

DEMARCACIONS	ABSOLUTS	%	MOSTRA proporcional	MOSTRA PER TREBALL DE CAMP	Coefficient de ponderació
BARCELONA	4.027.817	66,70	801	675	1,186666
TARRAGONA	804.664	13,33	160	179	0,893854
GIRONA	771.044	12,77	152	201	0,7562189
LLEIDA	434.930	7,20	87	145	0,60
TOTAL	6.038.455	100,0%	1.200	1.200	

Annex I: Fitxa tècnica



BARCELONA	Nº MUNICIPIS	n treball de camp	POBLACIONS ESCOLLIDES A L'ATZAR (ce=N/n)
Menys de 101 habitants	11	18	Bellprat, Borredà, Capolat, Castellar del Riu, L'Espunyola, L'Estany, Figols, Gaia, Lluça, Marganell, Montmaneu, Orís, Orpi, Perafita, La Quar, Saldes, Sant Jaume de Frontanyà, Sant Martí d'Albars, Sant Martí Sesgueioles, Santa Fe del Penedès, Santa Maria de Merlès, Sobremunt, Sora, Tavertet, Vallcebre, Vilanova de Sau, Viver i Serrateix
Entre 101 i 500	53		
Entre 501 i 1.000	29	18	Cabanyes, Les, Carme, Castellcir, Guardiola de Berguedà, Llacuna, La, Masies de Roda, Les, Muntanyola, Oristà, Òrius, Pacs del Penedès, Puigdàlber, Rajadell, Sant Bartomeu del Grau, Sant Feliu Sasserra, Sant Mateu de Bages, Santa Maria de Martorelles, Vilalba Sasserra
Entre 1.001 i 2.000	25	42	Aiguafreda, Bagà, Caldes d'Estrac, Castellgalí, Castellví de la Marca, Figaró-Montmany, Avià, Avinyonet del Penedès, Cabrera d'Anoia, Castellterçol, Cercs, Esquirol, L', Folgueroles, Granada, La, Gurb, Olesa de Bonesvalls, Pla del Penedès, El, Sant Cugat Sesgarrigues, Sant Esteve de Palautordera, Sant Pere de Riudebitlles, Sant Quirze de Besora, Ullastrell, Vallgorguina
Entre 2.001 i 3.000	33		
Entre 3.001 i 5.000	30	53	Balenya, Calaf, Cànoves i Samalús, Castellbell i el Vilar, Martorelles, Olèrdola, Pont de Vilomara i Rocafort, El, Sant Hipòlit de Voltregà, Canyelles, Cardona, Puigreig, Sant Cebrià de Vallalta, Sant Julià de Vilatorrada, Sant Martí Sarroca, Sant Salvador de Guardiola, Santa Susanna, Subirats
Entre 5.001 i 10.000	49	87	Arenys de Munt, Cabrils, Dosrius, Masquefa, Montmeló, Navarres, Roda de Ter, Sant Esteve Sesrovires, Sant Fruitós de Bages, Santa Coloma de Cervelló, Santa Margarida i els Monjos, Sentmenat, Teià, Torrelles de Llobregat
Entre 10.001 i 20.000	34	103	Caldes de Montbui, Calella, Cardedeu, Corbera de Llobregat, Garriga, La, Llagosta, La, Montgat, Pallejà, Piera, Premià de Dalt, Sant Celoni, Tordera, Torelló
Entre 20.001 i 30.000	16	98	Barberà del Vallès, Esplugues de Llobregat, Masnou, El, Olesa de Montserrat, Premià de Mar, Ripollet, Sant Andreu de la Barca, Sant Pere de Ribes, Sitges, Vic
Entre 30.001 i 50.000	12		
Entre 50.001 i 100.000	12	150	Castelldefels, Cerdanyola del Vallès, Cornellà de Llobregat, Granollers, Manresa, Mollet del, Vallès, Prat de Llobregat, El, Rubí, Sant Boi de Llobregat, Sant Cugat del Vallès, Viladecans, Vilanova i la Geltrú
Entre 100.001 i 500.000	6	106	Santa Coloma de Gramenet, Mataró, Sabadell, Badalona, Terrassa, Hospitalet de Llobregat, L'
TOTAL	310	675	

Annex I: Fitxa tècnica



TARRAGONA	Nº MUNICIPIS	n treball de camp	POBLACIONS ESCOLLIDES A L'ATZAR (ce=N/n)
Menys de 101 habitants	8	18	Alfara de Carles, Argentera, Barberà de la Conca, Bellmunt del Priorat, Cabacés, Caseres, Duesaigües, Figuerola del Camp, Garidells, Lloar, Llorac, Masó, Molar, Morera de Montsant, Nulles, Piles, Pontils, Prat de Comte, Rocafort de Queralt, Savallà del Comtat, Torroja del Priorat, Ulldemolins, Vespella de Gaià, Vilella Alta
Entre 101 i 500	55		
Entre 501 i 1.000	35	22	Aleixar, Bot, Galera, Godall, Masllorenc, Maspujols, Paüls, Pont d'Armentera, Querol, Salomó, Torre de l'Espanyol, Vilanova d'Escornalbou, Vilaplana
Entre 1.001 i 2.000	24	26	Almóster, Bellvei, Botarell, Corbera d'Ebre, Falset, Montbrió del Camp, Perelló, Pinell de Brai, Puigpelat, Ribarroja d'Ebre, Riudecanyes, Riudecols, Sarra, Secuita, Vallmoll, Vilallonga del Camp, Vinyols i els Arcs, Xerta
Entre 2.001 i 3.000	14		
Entre 3.001 i 5.000	17	29	Gandesa, Móra la Nova, Banyeres del Penedès, Ampolla, Camarles, Santa Oliva, Flix, Sant Jaume d'Enveja, Bisbal del Penedès, Creixell, Morell, Santa Bàrbara, Espluga de Francolí, Poble de Mafumet, Aldea, Catllar, Pallaresos
Entre 5.001 i 10.000	16	24	Alcover, Altafulla, Arboç, Selva del Camp, Sénia, Móra d'Ebre, Canonja, Ulldacona, Vandellòs i l'Hospitalet de l'Infant, Roda de Berà, Constantí, Riudoms, Ametlla de Mar, Montblanc, Roquetes, Alcanar
Entre 10.001 i 20.000	5	13	Deltebre, Mont-roig del camp, Cunit, Sant Carles de la Ràpita, Torredembarra
Entre 20.001 i 30.000	5	25	Amposta, Vilaseca, Valls, Calafell, Salou, Tortosa, Cambrils, El Vendrell
Entre 30.001 i 50.000	3		
Entre 100.001 i 500.000 (Capital + Reus)	2	22	Reus, Tarragona
TOTAL	184	179	

Annex I: Fitxa tècnica



GIRONA	Nº MUNICIPIS	n treball de camp	POBLACIONS ESCOLLIDES A L'ATZAR (ce=N/n)
Menys de 101 habitants	2	29	La Vajol, Palau de Santa Eulàlia, Meranges, Susqueda, Viladamat, Colera, Parlavà, Jafre, Molló, Foixà, Vilaür, Torrent Campelles, Sant Andreu de Salou, Ultramort, Vallfogona del Ripollès, Sant Llorenç de la Muga, Sant Mori, Bolvir, Osor, Espinelves, Beuda, Planoles, Juià, Vilamacolum, Garrigàs, Riumors, Madremanya, Serra de Daró, Gombren, Rabós, Torrent, Colomers
Entre 101 i 500	85		
Entre 501 i 1.000	43	30	Cabanes, Lladó, Cervià de Ter, Pau, Sant Joan de Mollet, Canet d'Adri, Sant Jordi Desvalls, Aiguaviva, Fortià, Tortellà, Vilademuls, Sant Climent Sescebes, Maçanet de Cabrenys, Sant Pau de Seguries
Entre 1.001 i 2.000	30	24	Bàscara, Ullà, Amer, Besalú, Camprodon, Sant Pere Pescador, Llívia, Forallac, La Celler de Ter, Ribes de Freser, Verges, Vilamallà
Entre 2.001 i 3.000	11		
Entre 3.001 i 5.000	16	29	Sant Gregori, Porqueres, Sant Joan les Fonts, Begur, La Jonquera, Sant Julià de Ramis, Sant Joan de les Abadesses, La Vall d'en Bas, Campdevàrol
Entre 5.001 i 10.000	14	21	Sarrià de Ter, Llagostera, Vilafant, Sils, Arbúcies, Puigcerdà, Tossa de Mar, Sant Hilari Sacalm
Entre 10.001 i 20.000	12	32	Banyoles, Palamós, Ripoll, Castelló d'Empúries, La Bisbal de l'Empordà, Torroella de Montgrí
Entre 20.001 i 30.000	2	27	Figueres, Blanes, Olot, Salt, Lloret de Mar, Palafrugell, Sant Feliu de Guíxols
Entre 30.001 i 50.000	5		
Entre 100.001 i 500.000 (capital)	1	9	Girona
TOTAL	221	201	

Annex I: Fitxa tècnica



LLEIDA	Nº MUNICIPIS	n treball de camp	POBLACIONS ESCOLLIDES A L'ATZAR (ce=N/n)
Menys de 101 habitants	12	35	Les Valls d'Aguilar, Odèn, Bovera, Talavera, Puigverd d'Agramunt, Bassella, Gósol, Vilanova de l'Aguda, Oliola, Llobera, Bellmunt d'Urgell, La Pobra de Cérvoles, Lladurs, Foradada, El Cogul, Granyena de Segarra, Limiana, Guixers, Tírvia, Farrera, Sarroca de Bellera, Estamariu, Omells de na Gaia, Sant Esteve de la Sarga, Josa i Tuixén, La Molsosa, Alt Àneu
Entre 101 i 500	110		
Entre 501 i 1.000	44	30	Els Plans de Sió, Belianes, Vilagrassa, Montellà i Martinet, Àger, Torrefeta i Florejacs, Montgai, Cervià de les Garrigues, Sant Martí de Riucorb, Os de Balaguer, Castelló de Farfanya, Sidamon, Camarasa, Sant Llorenç de Morunys, Rialp
Entre 1.001 i 2.000	28	28	La Fuliola, Tèrmens, Artesa de Lleida, Ivars d'Urgell, Naut Aran, Seròs, Bellver de Cerdanya, Palau d'Anglesola, Pont de Suert, Bellví, Torres de Segre, Ponts, Aitona
Entre 2.001 i 3.000	15		
Entre 3.001 i 5.000	6	9	Juneda, Almenar, Alcoletge,
Entre 5.001 i 10.000	11	18	Agramunt, Bellpuig, Guissona, Solsona, Vielha e Mijaran,
Entre 10.001 i 20.000	4	12	La Seu d'Urgell, Mollerussa, Tàrraga, Balaguer
Entre 100.001 i 500.000 (capital)	1	13	Lleida
TOTAL	231	145	

ANNEX II: Qüestionari