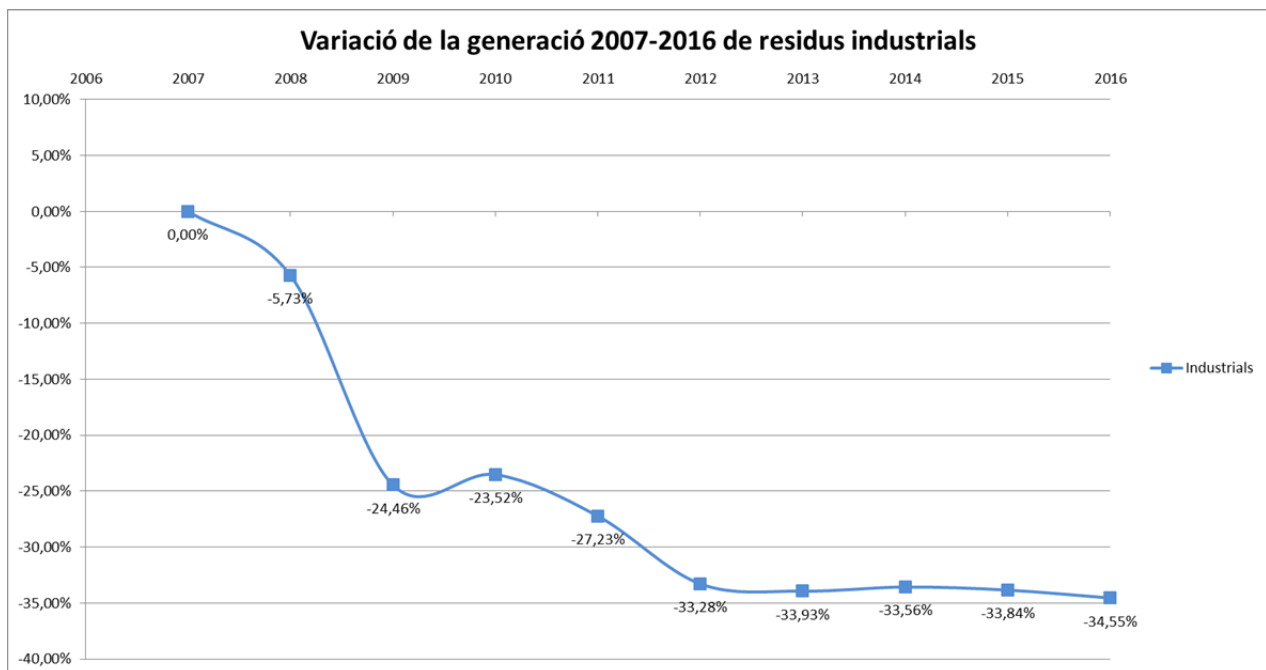




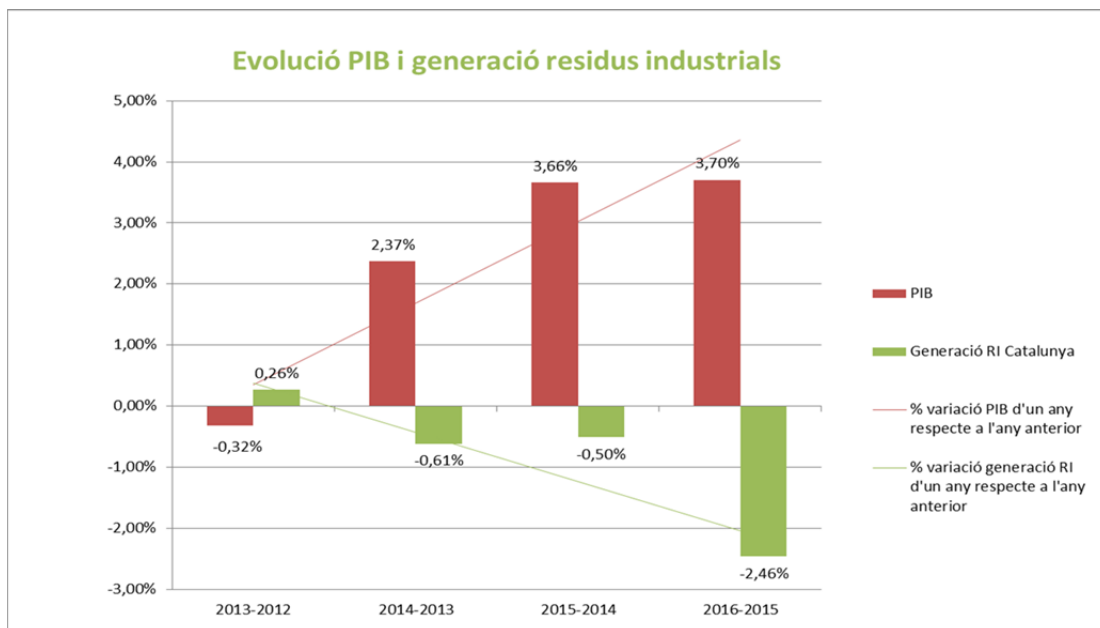
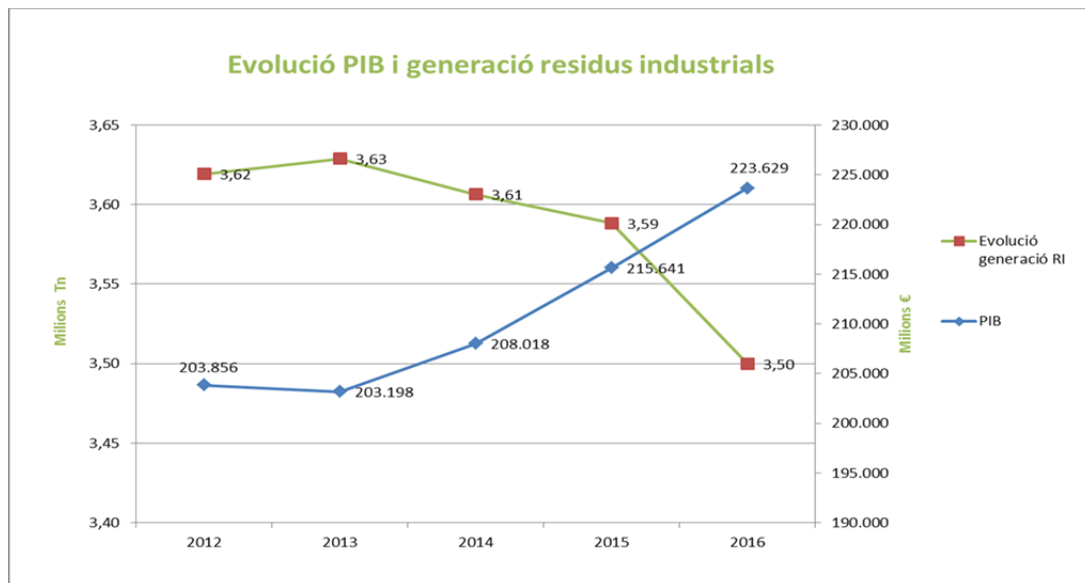
## Els residus generats per la indústria catalana es redueixen tot i la recuperació econòmica

- L'aplicació de les millors tecnologies disponibles en cada moment ha permès aquest increment de l'eficiència malgrat l'augment del PIB
- El 78% dels residus generats pel sector productiu són valoritzats

Durant el 2016, Catalunya la indústria catalana ha declarat 3,5 milions de tones de residus industrials, segons les dades de les empreses inscrites al Registre de Productors de Residus Industrials, que estan obligades a presentar anualment la declaració dels residus generats l'any anterior. D'acord amb les 12.441 empreses que l'han presentat, el nombre de tones acumulades és sensiblement inferior al de l'any anterior, tot i que la tendència és d'una certa estabilitat des de 2012. Des de l'inici de la crisi l'any 2007, els residus industrials declarats han experimentat un descens de l'ordre del 35%.



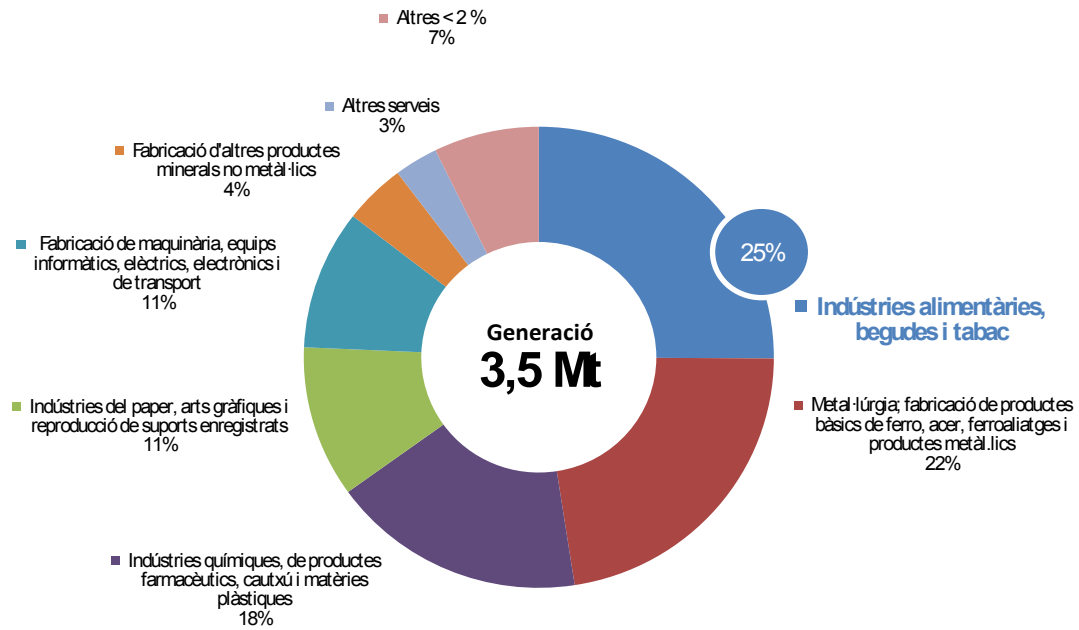
Aquest descens en la generació de residus es produeix tot i que el PIB creix de manera sostinguda des del 2013. L'aplicació a la indústria catalana de les millors tecnologies disponibles, tal com marquen les directrius europees, explica aquest increment de l'eficiència.



L'activitat industrial que produeix més residus és l'agroalimentària (25%), seguida del sector metal·lúrgic (22%) i la indústria química (18%) i del paper (11%). El 12,8% són catalogats com a perillosos i provenen principalment del sector químic i farmacèutic (64%), seguit del metal·lúrgic (17%). El 87,2% restant, registrats com a no perillosos, provenen principalment del sector agroalimentari (28%), la metal·lúrgia (23%) i la indústria paperera (12%).



## Comunicat de premsa



La demarcació de Barcelona és la que més residus industrials genera, gairebé dos milers de tones, el 55,7% del total. La de Tarragona és la que més residus especials genera en funció de la seva pròpia producció.

DEMARCACIONS	NOMBRE D'EMPRESSES	PERILLÓS (milers de T)	NO PERILLÓS (milers de T)	TOTAL GENERAT (milers T)	%
Barcelona	7.924	323	1.644	1.967	55,7%
Girona	1.757	38	299	337	9,5%
Catalunya Central	1.944	16	402	419	11,9%
Camp de Tarragona	1.117	64	297	361	10,2%
Terres de l'Ebre	474	3	180	183	5,2%
Lleida	836	6	254	260	7,3%
Alt Pirineu i Aran	160	0	4	5	0,1%
TOTAL	14.212	451	3.081	3.532	100%



■ Comunicat de premsa ■

COMARCA	NOMBRE D'EMPRESSES	PERILLÓS (m ilers de T)	NO PERILLÓS (m ilers de T)	TOTAL GENERAT (m ilers de T)	%
Alt Camp	149	5	77	81	2,3%
Alt Empordà	228	2	14	16	0,4%
Alt Penedès	438	15	125	140	4,0%
Alt Urgell	34	0	2	2	0,1%
Alta Ribagorça	10	0	1	1	0,0%
Anoia	328	5	104	109	3,1%
Bages	598	5	123	127	3,6%
Baix Camp	236	10	66	76	2,2%
Baix Ebre	117	0	62	62	1,8%
Baix Empordà	216	5	16	20	0,6%
Baix Llobregat	1.338	33	331	363	10,3%
Baix Penedès	126	3	45	48	1,3%
Barcelonès	1.141	25	178	202	5,7%
Berguedà	106	0	9	9	0,3%
Cerdanya	25	0	0	0	0,0%
Conca de Barberà	75	2	18	19	0,5%
Garraf	89	1	12	13	0,4%
Garrigues	86	0	32	33	0,9%
Garrotxa	259	1	67	68	1,9%
Gironès	293	22	75	97	2,7%
Maresme	609	33	61	94	2,7%
Moianès	43	0	12	12	0,4%
Montsià	134	1	53	54	1,5%
Noguera	101	0	18	18	0,5%
Osona	657	6	152	158	4,5%
Pallars Jussà	40	0	1	1	0,0%
Pallars Sobirà	16	0	0	0	0,0%
Pla de l'Estany	122	3	26	28	0,8%
Pla d'Urgell	89	0	58	58	1,7%
Pribrat	125	0	12	12	0,3%
Ribera d'Ebre	71	2	55	57	1,6%
Ripollès	89	1	21	22	0,6%
Segana	45	2	81	83	2,4%
Segrà	321	3	47	50	1,4%
Selva	309	5	81	86	2,4%
Solsonès	42	0	2	2	0,1%
Taragonès	247	46	80	125	3,5%
Terra Alta	79	0	10	10	0,3%
Urgell	85	1	17	18	0,5%
Val d'Aran	8	0	0	0	0,0%
Vallès Occidental	2.162	104	733	836	23,7%
Vallès Oriental	1.155	112	206	318	9,0%
TOTAL	12.441	451	3.081	3.532	100,0%

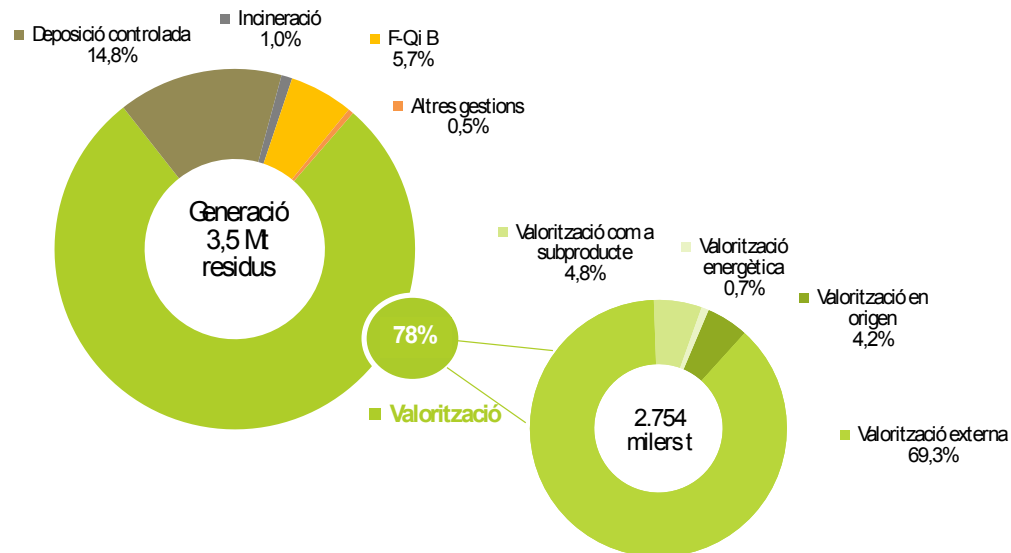
## La valorització

La principal via de gestió dels residus industrials és la valorització (78%), tenint en compte tant la valorització en origen com la seva gestió com a subproductes, la valorització material externa i l'energètica. El paper de la indústria en l'àmbit del reciclatge és d'un abast molt ampli i té múltiples perspectives, des de la introducció de criteris ambientals en el disseny dels productes i fins a la seva producció i al posterior tractament. La indústria, a més, és un dels actors principals en l'establiment d'aquelles sinèrgies que



■ **Comunicat de premsa** ■

permeten impulsar la demanda de matèries i productes recuperats i així consolidar els mercats d'aquestes matèries.



**Relació de dades de la valorització de residus industrials.**

Les activitats industrials que valoritzen més residus són el sector agroalimentari (28%); el metal·lúrgic (26%); el sector químic (12%); la fabricació de maquinària i equips informàtics (11%) i la indústria paperera (11%).

**17 d'agost de 2017**